

PODER LEGISLATIVO



PROVINCIA DE TIERRA DEL FUEGO,
ANTÁRTIDA E ISLAS DEL ATLÁNTICO
SUR
REPÚBLICA ARGENTINA

COMUNICACIONES OFICIALES

Nº 032

PERÍODO LEGISLATIVO

2017

EXTRACTO P.E.P. NOTA Nº 36/17 ADJUNTANDO EJECUCIÓN DE PLANILLAS DE RECURSOS Y GASTOS SEGÚN LO DISPUESTO EN EL ARTÍCULO 31 DE LA LEY PROVINCIAL Nº 1132.

Entró en la Sesión

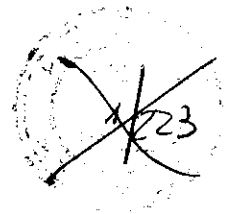
Girado a la Comisión

Nº:

Orden del día Nº:



Provincia de Tierra del Fuego, Antártida
e Islas del Atlántico Sur
República Argentina



Provincia de Tierra del Fuego Antártida e Islas del Atlántico Sur Poder Legislativo PRESIDENCIA	
REGISTRO 289	HORA 02 FEB 2017 12:26
 Nancy SALAMANCA Auxiliar Administrativo Despacho de Presidencia Poder Legislativo	

USHUAIA, 01 FEB. 2017

NOTA N°
GOB.

36



SEÑORA VICEPRESIDENTE 1°:

Tengo el agrado de dirigirme a Ud., en mi carácter de Gobernadora de la Provincia de Tierra del Fuego, Antártida e Islas del Atlántico Sur, con el objeto de remitirle las planillas anexas con el desagregado a nivel apertura correspondiente según los clasificadores presupuestarios vigentes, de los recursos y gastos en los distintos niveles institucionales, conforme lo dispuesto en el artículo 31 de la Ley Provincial N° 1132.

Sin más, saludo a Ud. con atenta y distinguida consideración.

AGREGADO:

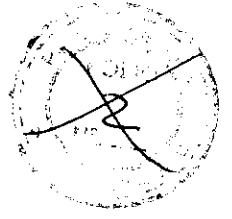
Lo indicado en el texto.-

 Dra. Rosana Andrea BERTONE
 Gobernadora
 Provincia de Tierra del Fuego,
 Antártida e Islas del Atlántico Sur

Para Sec. Legislativa.

A LA SEÑORA VICEPRESIDENTE 1°
DE LA LEGISLATURA PROVINCIAL
Dna. Myriam Noemí MARTINEZ
S/D.-

 Juan Carlos ARCANDO
 Vicegobernador
 Presidente del Poder Legislativo
 16/02/17



**Provincia de Tierra del Fuego,
Antártida e Islas del Atlántico Sur**

PROYECTO DE PRESUPUESTO

EJERCICIO 2017

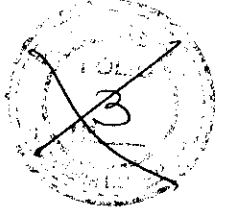
MA

[Handwritten signature]



*Provincia de Tierra del Fuego, Antártida
e Islas del Atlántico Sur
República Argentina*

MINISTERIO DE ECONOMIA
Subsecretaría de Presupuesto



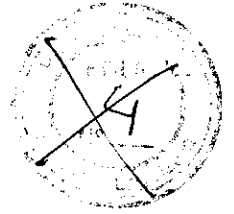
Presupuesto 2017

SECTOR PÚBLICO PROVINCIAL




Provincia de Tierra del Fuego, Antártida
e Islas del Atlántico Sur
República Argentina


MINISTERIO DE ECONOMIA
Subsecretaría de Presupuesto



Proyecto de Presupuesto 2017
Esquema Ahorro Inversión Financiamiento del Sector Público Provincial No Financiero
(En pesos)

	Administración Central	Organismos Descentralizados	Instituciones de Seguridad Social
I - Ingresos Corrientes	14.979.520.611	1.727.518.930	4.532.414.553
Recursos tributarios	12.054.748.672	461.931.964	8.054.865
Recursos no tributarios	2.453.262.142	48.480.200	13.391.074
Venta de bienes y servicios	196.569.482	21.367.381	0
Rentas de la propiedad	3.500.000	0	77.169.135
Contribuciones de seguridad social	0	0	4.367.919.693
Ingresos de operación	0	1.195.739.385	65.879.785
Transferencias corrientes	271.440.314	0	0
II - Gastos Corrientes	16.064.056.640	1.878.525.987	4.816.102.588
Gastos de consumo	10.983.478.688	1.826.309.418	1.299.829.040
Personal	9.493.148.004	1.107.203.919	246.378.180
Bienes y servicios	1.475.330.684	610.739.174	1.053.450.860
Otros	15.000.000	108.366.325	0
Rentas de la propiedad	494.578.660	3.303.176	0
Prestaciones de seguridad social	0	0	3.493.283.891
Transferencias corrientes	4.585.999.292	48.913.393	22.989.657
III - Resultado Económico (I - II)	-1.084.536.029	-151.007.057	-283.688.035
IV - Recursos de Capital	761.698.759	1.624.763.728	28.218.857
Recursos propios de capital	300.000	12.160.000	0
Transferencias de capital	759.390.631	1.492.318.728	0
Disminución de la inversión financiera	2.008.128	120.285.000	28.218.857
V - Gastos de Capital	2.398.833.944	2.407.835.971	57.342.868
Inversión real directa	1.282.332.905	2.223.398.671	25.092.868
Transferencias de capital	111.151.934	1.250.000	0
Inversión financiera	1.005.349.104	183.187.300	32.250.000
VI - Ingresos totales (I + IV)	15.741.219.369	3.352.282.658	4.560.633.409
VII - Gastos totales (II + V)	18.462.890.584	4.286.361.958	4.873.445.456
VIII - Gasto primario (VII - Rentas de la propiedad)	17.968.311.924	4.283.058.782	4.873.445.456
IX - Resultado financiero previo a figurativas (VI - VII)	-2.721.671.214	-934.079.301	-312.812.046
X - Contribuciones figurativas	1.826.159.021	789.846.735	117.700.325
XI - Gastos figurativos	2.728.762.668	4.943.414	0
Resultado primario (VI - VIII)	-2.227.092.554	-930.776.125	-312.812.046
XII - Resultado financiero (IX+X-XI)	-3.624.274.861	-149.175.979	-195.111.721
XIII - Fuentes Financieras	3.924.907.188	162.059.870	234.175.343
Disminución de la inversión financiera	2.975.842.230	70.000.000	234.175.343
Endeudamiento público	949.064.958	88.059.870	0
Contrib fig para aplicaciones financieras	0	4.000.000	0
XIV - Aplicaciones Financieras	300.632.327	12.883.891	39.063.622
Inversión financiera	0	0	39.063.622
Amortización de la deuda	296.632.327	12.883.891	0
Gastos fig para aplicaciones financieras	4.000.000	0	0


Dra. Rosana Andrea BERTONE
Gobernadora
Provincia de Tierra del Fuego,
Antártida e Islas del Atlántico Sur


Dr. José Luis ALVAREZ
Ministro de Gobierno y Justicia
Gobierno de la Provincia de Tierra del Fuego,
Antártida e Islas del Atlántico Sur

"Las Islas Malvinas, Georgias y Sandwich del Sur son y serán Argentinas"



Provincia de Tierra del Fuego, Antártida
e Islas del Atlántico Sur
República Argentina

MINISTERIO DE ECONOMIA
Subsecretaría de Presupuesto



Presupuesto 2017

Estimación de Recursos por Rubro
Sector Público Provincial - en pesos

Recursos	Responsable		
	903-Administración Central	1306-Administración Descentralizada	1313-Organismos de la Seguridad Social
01-RUBRO I	14 379 520 611	1 727 518 930	4 532 414 553
0101-INGRESOS TRIBUTARIOS	12 054 745 672	461 931 964	6 054 865
010101-Sobre los Ingresos	134 675 900	0	0
01010101-Ganancias	134 675 900	0	0
010102-Sobre el Patrimonio	80 223 664	0	0
01010203-Inmuebles	0 300 364	0	0
01010205-Bienes Personales No Incorporados al Proceso Económico	74 993 304	0	0
010103-Ingresos por Producción	3 257 113 660	461 931 964	6 054 865
01010301-Valor Agregado	0	0	0
01010303-Combustibles Líquidos	14 138 200	429 851 964	0
01010304-Consumo de Energía Eléctrica	236 883 503	32 080 000	0
01010305-Sellos	2 986 091 957	0	0
010104-Otros tributos	775 106 023	0	0
01010402-Otros Tributos de Jurisdicción Provincial	775 106 023	0	0
010105-Ingresos por Regímenes Federales	2 277 204 320	0	0
01010501-Coparticipación Federal de Impuestos - Ley 23.648	6 410 001 020	0	0
01010502-Coparticipación Federal de Monedita - Ley 24.977	31 391 000	0	0
01010506-Excedente Conurbano Bonaerense - Ley 24.821	630 812 300	0	0
010105-Portes no reintegrables	36 000 000	0	0
01010501-Compensación de Desequilibrios Fiscales - Ley N 24.130	36 000 000	0	0
010107-Ingresos por fondos y programas nacionales	494 421 105	0	0
01010701-Fondo Educativo - Ley 23.808	8 125	0	0
01010706-Servicios Nacionales Transferidos - Ley 24.048	12 000 000	0	0
01010708-Fondo Financiamiento Educativo - Ley 26075	482 412 980	0	0
0102-INGRESOS NO TRIBUTARIOS	2 451 262 142	47 880 200	13 391 074
010201-Tasas	1 095 906 838	0	0
01020101-Tasas Retributivas de Servicios	981 300 130	0	0
01020104-Tasas de Justicia	8 100 000	0	0
01020105-Tasa Personal Jurídico - Ley 389	1 500 000	0	0
01020106-Tasa Ret. Ser. Hidrocarburo Ley 701 art.15-16	100 000 000	0	0
01020109-Otras Tasas	7 106 708	0	0
010202-Derechos	220 817 546	17 500 000	0
01020202-Cánones de Turismo	0	78 854	0
01020203-Habilitaciones Turismo	15 000 000	0	0
01020204-Cánones Aeropuerto	29 940 000	0	0
01020205-Cánon Ley 20187 Hidrocarburos	5 180 304	0	0
01020208-Otros Derechos	175 277 243	0	0
01020210-Otros Derechos Hidrocarburos	1 044 273 804	0	0
010204-Regalías	1 044 273 804	0	0
01020401-Hidrocarburos - Rentas Generales	0	0	1 080 000
010204-Alquileres	0	0	1 080 000
01020402-Otros Alquileres	9 745 311	0	0
010204-Multas	2 042 671	0	0
01020603-Infraacciones - Ley 80	7 629 173	0	0
01020608-Multas DGR	23 468	0	0
01020609-Otras Multas	82 618 843	0	0
010206-Otros Ingresos No Tributarios	6 582 814	30 380 200	12 311 074
01020901-Ley 211 - Desarrollo Recursos y Ambiente Natural	3 460 000	0	0
01020903-Ley 56 - Medio Ambiente	1 500 000	0	0
01020904-Convenio RENAPER - Decreto 1404/86	39 949 708	0	0
01020905-Policía Adicional	104 000	0	0
01020907-Ley 719 - Prog. Hidrografía y Zoonosis	22 923 121	30 380 200	12 311 074
01020909-Otros	8 600 000	0	0
01020910-Registro de la Propiedad Inmueble	0	0	0
0103-CONTRIBUCIONES	0	0	4 367 919 623
010301-Contribuciones al Servicio Previsional	0	0	3 253 945 983
01030101-Aportes Personales	0	0	1 647 787 326
01030102-Contribuciones Patronales	0	0	1 606 158 657
010302-Contribuciones a las Obras Sociales	0	0	1 094 223 700
01030201-Aportes Personales	0	0	354 854 012
01030202-Contribuciones Patronales	0	0	739 369 688
010303-Otras Contribuciones	0	0	15 750 000
0104-VENTA DE BIENES Y SERVICIOS DE ADMINISTRACIONES PUBLICAS	196 938 482	21 367 381	0
01040202-Servicios Canal 13 Rio Grande	136 359 482	21 367 381	0
01040203-Servicios Canal 11 Ushuaia	1 500 000	0	0
01040204-Servicios Hospitalarios H.R.R.G.	2 927 053	0	0
01040208-Servicios Hospitalarios H.R.U.	119 756 739	0	0
01040210-Otras Ventas de Servicio por Compensación	71 485 890	0	0
Nivel sin descripción	700 000	0	0
0105-INGRESOS DE OPERACION	0	21 367 381	0
010601-Venta Bruta de Bienes	0	1 196 339 395	65 879 785
01060102-Venta de Bienes Iguales Asistencial	0	0	65 799 232
010602-Venta Bruta de Servicios	0	1 196 464 385	65 799 232
010608-Otros Ingresos de Operación	3 500 000	875 000	80 552
0106-RENTAS DE LA PROPIEDAD	3 500 000	0	77 169 135
010601-Intereses por Prestamos	0	0	8 756 042
010602-Intereses por Depósitos Internos	0	0	8 756 042
010603-Intereses por Depósitos Externos	3 500 000	0	29 540 000
01060301-Intereses por Títulos y Valores	0	0	29 540 000
01060302-Intereses por Títulos y Valores Internos	0	0	5 788 000
01060303-Intereses por Títulos y Valores Externos	0	0	4 900 000
010604-Beneficios por Inversiones Empresariales	0	0	1 288 000
010605-Arrendamiento de Tierras y Terrenos	0	0	12 000 000
01060501-Arrendamiento de Tierras y Terrenos	0	0	1 085 000
0107-TRANSFERENCIAS CORRIENTES	271 440 314	0	0
010702-Del sector público Nacional	271 440 314	0	0
01070201-De la Administración Central Nacional	267 772 237	0	0
01070202-De Instituciones Descentralizadas Nacionales	3 128 077	0	0
01070204-De Otras Instituciones Públicas	1 440 000	0	0
02-RUBRO II	759 690 631	1 504 478 728	0
0201-RECURSOS PROPIOS DE CAPITAL	100 000	12 160 000	0
020101-Venta de Bienes	300 000	12 160 000	0
02010101-Venta de Tierras y Terrenos	0	12 000 000	0
02010103-Venta de Maquinarias y Equipos	300 000	160 000	0
0202-TRANSFERENCIAS DE CAPITAL	759 390 631	1 492 318 728	0
020202-Del Sector Público Nacional	759 390 631	1 492 318 728	0
02020201-De la Administración Central Nacional	759 390 631	1 290 228 732	0
02020202-De Instituciones Descentralizadas	0	202 090 396	0
03-RUBRO III	1 926 915 316	276 844 870	262 394 200
0301-VENTA DE TÍTULOS Y VALORES	0	0	38 100 000
030101-Venta de Títulos y Valores de Corto Plazo	0	0	38 100 000
0303-RECUPERACIÓN DE PRESTAMOS DE CORTO PLAZO	0	0	49 730 370
030301-Del Sector Privado	0	0	21 666 104
Nivel sin descripción	0	0	28 064 266
030303-Del Sector Público Provincial	0	0	28 064 266
Nivel sin descripción	0	0	154 591
0304-Recuperación de Prestamos de Largo Plazo	1 508 128	120 285 000	0
030401-Del Sector Privado	1 508 128	120 285 000	0
03040101-Del Sector Privado - Programa Crece	1 000 000	0	0
03040102-Del Sector Privado - Becas del Consejo P.B.Uh.	242 880	0	0
03040103-Del Sector Privado - Becas del Consejo P.B.R.G.D.E.	265 248	0	0
Nivel sin descripción	0	120 285 000	0
030402-Del Sector Público Nacional	0	0	154 591
03040201-De la Administración Central	0	0	154 591
0305-DISMINUCIÓN DE OTROS ACTIVOS FINANCIEROS	1 099 197 384	88 059 870	174 409 236
030501-Disminución de Disponibilidades	58 544 280	20 000 000	0
03050101-De Caja y Bancos	58 544 280	20 000 000	0
030502-Disminución de Cuentas Comerciales a Cobrar	0	68 059 870	0
03050201-Cuentas a Cobrar Comerciales de Corto Plazo	0	68 059 870	0
030504-Disminución de Otras Cuentas a Cobrar	0	0	0
03050402-Otras Cuentas a Cobrar de Largo Plazo	0	0	0
030506-Disminución de Otros Documentos a Cobrar	1 000 649 104	0	174 409 236
03050602-Otros Documentos a Cobrar a Largo Plazo	1 000 649 104	0	174 409 236
0306-ENDEUDAMIENTO PÚBLICO	400 000 000	0	0
030601-Colocación de Deuda Interna de Corto Plazo	400 000 000	0	0
03060101-Colocación de Deuda Interna de Corto Plazo	400 000 000	0	0
0307-OBTENCIÓN DE PRESTAMOS	2 466 213 904	70 000 000	0
030701-Del Sector Privado	327 376 482	70 000 000	0
03070102-Del Sector Privado a Largo Plazo	327 376 482	70 000 000	0
030702-Del Sector Público Provincial	1 948 192 589	0	0
03070201-Del Sector Público Provincial a Largo Plazo	1 546 192 589	0	0
030703-De Otras Instituciones Públicas Nacionales	200 000 000	0	0
03070302-De Otras Instituciones Públicas Nacionales a Largo Plazo	200 000 000	0	0
030704-De Fondos Fiduciarios	392 644 733	0	0
03070402-De Fondos Fiduciarios Nacionales a Largo Plazo	392 644 733	0	0
04-RUBRO IV	1 826 159 021	733 846 735	117 700 325
0401-Contribuciones Figurativas para Financiar Gastos Corrientes	1 685 416 113	339 895 020	117 700 325
040101-Contribuciones de la Administración Central para F	1 080 472 698	339 895 020	117 700 325
040102-Contribuciones de Instituciones Descentralizadas p	4 243 414	0	0
04010202-Contribución de AREP	4 243 414	0	0
0402-Contribuciones Figurativas para Financiar Gastos de Capital	140 742 908	450 951 716	0
040201-Contribuciones de la Administración Central para F	140 742 908	450 951 716	0
0403-Contribuciones Figurativas para Financiar Aplicaciones Financieras	0	4 000 000	0
040301-Contribuciones de la Administración Central para Financiar Aplicaciones Financieras	0	4 000 000	0
Total	21 492 285 579	4 304 189 261	4 917 949 077

Dr. José Luis ALVAREZ
Ministro de Gobierno y Justicia
Gobierno de la Provincia de Tierra del Fuego,
Antártida e Islas del Atlántico Sur

"Las Islas Malvinas, Georgias y Sandwich del Sur son y serán Argentinas"

Fecha: 12/05/2016
Hora: 10:00 AM
Lugar: Ushuaia



Provincia de Tierra del Fuego, Antártida
e Islas del Atlántico Sur
República Argentina

MINISTERIO DE ECONOMÍA
Subsecretaría de Presupuesto

Distribución del Gasto por Clasificación Económica y Objeto
Sector Público Provincial – en Pesos



Presupuesto 2017

Partida Principal	Clasificador Economico			Total
	21–Gastos Corrientes	22– Gastos de Capital	23– Aplicaciones Financieras	
1–Gastos en Personal	10.846.730.103	0	0	10.846.730.103
2–Bienes de Consumo	1.179.141.370	0	0	1.179.141.370
3–Servicios No Personales	1.960.364.347	0	0	1.960.364.347
4–Bienes de Uso	0	381.163.030	0	381.163.030
5–Transferencias	8.151.201.234	112.401.934	0	8.263.603.168
6–Activos Financieros	0	1.220.786.405	39.063.622	1.259.850.026
7–Servicios de la Deuda	497.881.836	0	309.516.218	807.398.054
8–Otros Gastos	123.366.324	0	0	123.366.324
9–Gastos Figurativos	2.142.011.458	591.694.624	4.000.000	2.737.706.082
42–Construcciones	0	3.149.661.415	0	3.149.661.415
Total	24.900.696.672	5.455.707.407	352.579.840	30.708.983.919

Dr. José Luis ALVAREZ
Ministro de Gobierno y Justicia
Gobierno de la Provincia de Tierra del Fuego,
Antártida e Islas del Atlántico Sur

Rosana Andrea BERTONE
Dra. Rosana Andrea BERTONE
Gobernadora
Provincia de Tierra del Fuego,
Antártida e Islas del Atlántico Sur

"Las Islas Malvinas, Georgias y Sandwich del Sur son y serán Argentinas"






Provincia de Tierra del Fuego, Antártida
e Islas del Atlántico Sur
República Argentina


MINISTERIO DE ECONOMÍA
Subsecretaría de Presupuesto

Distribución del Gasto por Finalidad y Función y Objeto
Sector Público Provincial – en Pesos

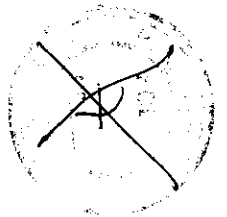

Presupuesto 2017

Finalidad-Función	Partida Principal										Total
	1-Gastos en Personal	2-Bienes de Consumo	3-Servicios No Personales	4-Bienes de Uso	5-Transferencias	6-Activos Financieros	7-Servicios de la Deuda	8-Otros Gastos	9-Gastos Figurativos	42-Construcciones	
001-ADMINISTRACION GUBERNAMENTAL	2.417.818.148	84.158.041	360.816.945	62.450.646	3.226.330.352	0	0	0	2.607.505.757	356.280.938	9.115.360.827
002-SERVICIOS DE SEGURIDAD	1.310.747.635	84.494.896	30.866.448	14.813.368	0	0	0	0	0	6.641.702	1.447.564.049
003-SERVICIOS SOCIALES	6.255.750.095	717.706.665	1.337.431.657	132.065.390	4.981.834.985	517.681.171	0	0	130.200.325	2.455.827.090	16.528.497.378
004-SERVICIOS ECONOMICOS	862.414.224	292.781.768	231.249.297	171.833.627	55.437.831	742.168.855	16.187.067	123.366.324	0	330.911.685	2.826.350.678
005-DEUDA PUBLICA	0	0	0	0	0	0	791.210.987	0	0	0	791.210.987
Total	10.846.730.103	1.179.141.370	1.960.364.347	381.163.030	8.263.603.168	1.259.850.026	807.398.054	123.366.324	2.737.706.082	3.149.661.415	30.708.983.919


Dr. José Luis ALVAREZ
Ministro de Gobierno y Justicia
Gobierno de la Provincia de Tierra del Fuego,
Antártida e Islas del Atlántico Sur


Dra. Roxana Andrea BERTONE
Gobernadora
Provincia de Tierra del Fuego,
Antártida e Islas del Atlántico Sur

"Las Islas Malvinas, Georgias y Sandwich del Sur son y serán Argentinas"





Provincia de Tierra del Fuego, Antártida
e Islas del Atlántico Sur
República Argentina

MINISTERIO DE ECONOMÍA
Subsecretaría de Presupuesto


Presupuesto 2017

Distribución del Gasto por Financiamiento y Objeto
Sector Público Provincial – en Pesos

Financiamiento UGG	Partida Principal													Total
	1-Gastos en Personal	2-Bienes de Consumo	3-Servicios No Personales	4-Bienes de Uso	5-Transferencias	6-Activos Financieros	7-Servicios de la Deuda	8-Otros Gastos	9-Gastos Figurativos	42-Construcciones	Total			
001001-Tesoro Provincial	7.331.299.202	239.029.138	312.572.452	51.692.609	4.530.289.022	4.700.000	791.210.987	15.000.000	2.128.030.047	10.292.380	15.414.115.836			
001002-Recursos Propios	1.051.161.705	491.714.563	1.140.944.259	101.459.043	3.448.736.616	196.108.540	12.187.067	108.366.324	0	192.154.435	6.742.832.552			
001003-Recursos con Afectación Específica	681.248.827	414.344.233	262.936.897	110.305.702	51.750.763	0	0	0	117.700.325	13.077.570	1.651.364.317			
001004-Transferencias Internas	1.783.020.369	34.053.437	243.910.738	117.705.677	232.826.767	1.059.041.487	4.000.000	0	13.443.414	2.622.648.111	6.110.649.999			
001005-Credito Interno	0	0	0	0	0	0	0	0	478.532.296	311.488.918	790.021.215			
Total	10.846.730.103	1.179.141.370	1.960.364.347	381.163.030	8.263.603.168	1.259.850.026	807.398.054	123.366.324	2.737.706.082	3.149.661.415	30.708.983.919			

[Handwritten Signature]
Dra. Rosara Andrea BERTONE
Gobernadora
Provincia de Tierra del Fuego,
Antártida e Islas del Atlántico Sur

[Handwritten Signature]
Dr. José Luis ALVAREZ
Ministro de Gobierno y Justicia
Gobierno de la Provincia de Tierra del Fuego,
Antártida e Islas del Atlántico Sur



"Las Islas Malvinas, Georgias y Sandwich del Sur son y serán Argentinas"



Provincia de Tierra del Fuego, Antártida
e Islas del Atlántico Sur
República Argentina

MINISTERIO DE ECONOMÍA
Subsecretaría de Presupuesto

Presupuesto 2017

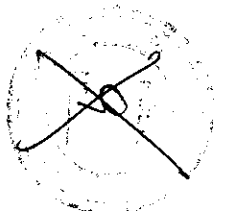

Detalle de Transferencias
Sector Público Provincial - en Pesos

Insumo	Responsable Presupuestario			Total
	903-Administración Central	1305-Administración Descentralizada	1313-Organismos de la Seguridad Social	
413 - Jubilaciones y retiros - Pesos	0	0	3.249.665.891	3.249.665.891
450 - Coparticipación de impuestos - Pesos	2.903.443.715	0	0	2.903.443.715
428 - Ayudas sociales a personas - Pesos	599.873.489	0	21.825.986	621.699.474
420 - Pensiones - Pesos	349.500.000	2.426.798	243.618.000	595.544.798
429 - Transferencias a instituciones de enseñanza - Pesos	341.961.279	0	0	341.961.279
36360 - Coparticipación de regalías - Pesos	207.076.757	0	0	207.076.757
460 - Transferencias a gobiernos municipales - Pesos	108.569.880	1.250.000	0	109.819.880
431 - Transferencias a otras instituciones culturales y sociales sin fines de lucro - Pesos	46.465.141	0	0	46.465.141
433 - Transferencias a empresas privadas - Pesos	1.769.555	41.036.595	0	42.806.150
35662 - Transf a Univ.Nac. p/financiar gastos corrientes - Pesos	40.000.000	0	0	40.000.000
38 - Productos farmacéuticos y medicinales - Pesos	39.270.000	0	0	39.270.000
109 - Medicos y sanitarios - Pesos	22.610.000	0	0	22.610.000
87 - Otros n.e.p.(Otros servicios) - Pesos	17.570.000	0	0	17.570.000
314 - Otros n.e.p. (Pasajes y viaticos) - Pesos	5.670.000	0	0	5.670.000
115 - Geriatricos - Pesos	3.920.000	0	0	3.920.000
432 - Transferencias a cooperativas - Pesos	400.000	3.500.000	0	3.900.000
435 - A la Administración Central Nacional - Pesos	1.380.000	1.800.000	0	3.180.000
427 - Becas - Pesos	1.800.000	0	304.200	2.104.200
449 - Transferencias a gobiernos municipales - Pesos	1.554.034	0	0	1.554.034
498 - Transferencias a empresas privadas - Pesos	1.500.000	0	0	1.500.000
496 - Transferencias a otras instituciones culturales y sociales sin fines de lucro - pesos	1.082.054	0	0	1.082.054
444 - Transferencias a instituciones provinciales y municipales para financiar gastos corrientes - Pesos	722.829	0	0	722.829
37 - Compuestos químicos - Pesos	567.493	0	0	567.493
445 - Transferencias a gobiernos provinciales - Pesos	0	0	510.713	510.713
438 - A otras instituciones públicas nacionales - Pesos	200.000	150.000	0	350.000
448 - Transferencias a otras instituciones públicas provinciales - Pesos	0	0	348.759	348.759
430 - Transferencias para actividades científicas o académicas - Pesos	260.000	0	0	260.000
Total	4.697.166.226	50.163.393	3.516.273.548	8.263.603.168

Dr. José Luis ALVAREZ
Ministro de Gobierno y Justicia
Gobierno de la Provincia de Tierra del Fuego,
Antártida e Islas del Atlántico Sur

Dr. Guillermo Andrés BERTONE
Gobernador
Provincia de Tierra del Fuego,
Antártida e Islas del Atlántico Sur


"Las Islas Malvinas, Georgias y Sandwich del Sur son y serán Argentinas"





*Provincia de Tierra del Fuego, Antártida
e Islas del Atlántico Sur
República Argentina*

MINISTERIO DE ECONOMIA
Subsecretaría de Presupuesto



Presupuesto 2017

ADMINISTRACIÓN PÚBLICA PROVINCIAL

"Las Islas Malvinas, Georgias y Sandwich del Sur son y serán Argentinas"



Provincia de Tierra del Fuego, Antártida
e Islas del Atlántico Sur
República Argentina

MINISTERIO DE ECONOMIA
Subsecretaría de Presupuesto



Proyecto de Presupuesto 2017
Esquema Ahorro Inversión Financiamiento de la Administración Pública Provincial
(En pesos)

	Administración Central	Organismos Descentralizados
I - Ingresos Corrientes	14.979.520.611	1.727.518.930
Recursos tributarios	12.054.748.672	461.931.964
Recursos no tributarios	2.453.262.142	48.480.200
Venta de bienes y servicios	196.569.482	21.367.381
Rentas de la propiedad	3.500.000	0
Contribuciones de seguridad social	0	0
Ingresos de operación	0	1.195.739.385
Transferencias corrientes	271.440.314	0
II - Gastos Corrientes	16.064.056.640	1.878.525.987
Gastos de consumo	10.983.478.688	1.826.309.418
Personal	9.493.148.004	1.107.203.919
Bienes y servicios	1.475.330.684	610.739.174
Otros	15.000.000	108.366.325
Rentas de la propiedad	494.578.660	3.303.176
Prestaciones de seguridad social	0	0
Transferencias corrientes	4.585.999.292	48.913.393
III - Resultado Económico (I - II)	-1.084.536.029	-151.007.057
	0	
IV - Recursos de Capital	761.698.759	1.624.763.728
Recursos propios de capital	300.000	12.160.000
Transferencias de capital	759.390.631	1.492.318.728
Disminución de la inversión financiera	2.008.128	120.285.000
V - Gastos de Capital	2.398.833.944	2.407.835.971
Inversión real directa	1.282.332.905	2.223.398.671
Transferencias de capital	111.151.934	1.250.000
Inversión financiera	1.005.349.104	183.187.300
VI - Ingresos totales (I + IV)	15.741.219.369	3.352.282.658
VII - Gastos totales (II + V)	18.462.890.584	4.286.361.958
VIII - Gasto primario (VII - Rentas de la propiedad)	17.968.311.924	4.283.058.782
IX - Resultado financiero previo a figurativas (VI - VII)	-2.721.671.214	-934.079.301
X - Contribuciones figurativas	1.826.159.021	789.846.735
XI - Gastos figurativos	2.728.762.668	4.943.414
XII - Resultado financiero (IX+X-XI)	-3.624.274.861	-149.175.979
XIII - Fuentes Financieras	3.924.907.188	162.059.870
Disminución de la inversión financiera	2.975.842.230	70.000.000
Endeudamiento público	949.064.958	88.059.870
Contrib fig para aplicaciones financieras	0	4.000.000
XIV - Aplicaciones Financieras	300.632.327	12.883.891
Inversión financiera	0	0
Amortización de la deuda	296.632.327	12.883.891
Gastos fig para aplicaciones financieras	4.000.000	0

Dr. José Luis ALVAREZ
Ministro de Gobierno y Justicia
Gobierno de la Provincia de Tierra del Fuego,
Antártida e Islas del Atlántico Sur


Lic. Rosana Andrea BERTONE
Gobernadora
Provincia de Tierra del Fuego,
Antártida e Islas del Atlántico Sur

"Las Islas Malvinas, Georgias y Sandwich del Sur son y serán Argentinas"



Provincia de Tierra del Fuego, Antártida
e Islas del Atlántico Sur
República Argentina

MINISTERIO DE ECONOMIA
Subsecretaría de Presupuesto



Presupuesto 2017

Estimación de Recursos por Rubro
Administración Pública Provincial – en pesos

Recursos	Responsable	
	903-Administración Central	1305-Administración Descentralizada
01-RUBRO I	14.979.520.611	1.727.518.930
0101-INGRESOS TRIBUTARIOS	12.054.748.672	461.931.964
010101-Sobre los Ingresos	134.679.900	0
01010101-Ganancias	80.223.664	0
010102-Sobre el Patrimonio	6.130.364	0
01010203-Inmuebles	74.093.300	0
01010205-Bienes Personales No Incorporados al Proceso Económico	3.267.113.660	461.931.964
010103-Ingresos por Producción	34.138.200	429.851.964
01010303-Combustibles Líquidos	0	32.080.000
01010304-Consumo de Energía Eléctrica	236.883.503	0
01010305-Sellos	2.986.091.957	0
01010306-Ingresos Brutos	775.106.023	0
010104-Otros tributos	775.106.023	0
01010402-Otros Tributos de Jurisdicción Provincial	7.277.204.320	0
010105-Ingresos por regímenes federales	6.410.001.020	0
01010501-Coparticipación Federal de Impuestos - Ley 23.548	31.391.000	0
01010502-Coparticipación Federal de Monotributo - Ley 24.977	635.812.300	0
01010505-Excedente Conurbano Bonaerense - Ley 24.621	36.000.000	0
010106-Aportes no reintegrables	36.000.000	0
01010601-Compensación de Desequilibrios Fiscales - Ley N 24.130	494.421.105	0
010107-Ingresos por fondos y programas nacionales	8.125	0
01010701-Fondo Educativo - Ley 23.906	12.000.000	0
01010706-Servicios Nacionales Transferidos - Ley 24.049	482.412.980	0
01010709-Fdo.Financiamiento Educativo - Ley 26075	2.453.262.142	47.880.200
0102-INGRESOS NO TRIBUTARIOS	1.095.906.838	0
010201-Tasas	981.300.130	0
01020101-Tasas Retributivas de Servicios	6.100.000	0
01020104-Tasas de Justicia	1.500.000	0
01020105-Tasa Personería Jurídica - Ley 369	100.000.000	0
01020106-Tasa Ret.Sec.Hidrocarburo Ley791 art5-15	7.006.708	0
01020109-Otras Tasas	220.817.546	17.500.000
010202-Derechos	0	17.421.146
01020202-Cánones de Turismo	0	78.854
01020203-Habilitaciones Turismo	15.000.000	0
01020204-Cánones Aeropuerto	25.360.000	0
01020205-Canon Ley 26197 Hidrocarburos	5.180.304	0
01020209-Otros Derechos	175.277.243	0
01020210-Otros Derechos Hidrocarburos	1.044.273.804	0
010204-Regalías	9.745.311	0
01020401-Hidrocarburíferas - Rentas Generales	2.042.671	0
010206-Multas	7.629.173	0
01020603-Infracciones - Ley 90	73.468	0
01020606-Multas DGR	82.518.643	30.380.200
01020609-Otras Multas	6.582.814	0
010209-Otros Ingresos No Tributarios	3.460.000	0
01020901-Ley 211 - Desarrollo Recursos y Ambiente Natural	1.500.000	0
01020903-Ley 55 - Medio Ambiente	39.948.708	0
01020904-Convenio RENAPER - Decreto 1404/96	104.000	0
01020905-Policía Adicional	22.923.121	30.380.200
01020907-Ley 719-Prog.Hidatidoais y Zoonosis	8.000.000	0
01020909-Otros	196.569.482	21.367.381
01020910-Registro de la Propiedad Inmueble	196.569.482	21.367.381
0104-VENTA DE BIENES Y SERVICIOS DE ADMINISTRACIONES PUBLICAS	1.500.000	0
010402-Venta de Servicios	2.927.053	0
01040202-Servicios Canal 13 Rio Grande	119.758.789	0
01040203-Servicios Canal 11 Ushuaia	71.685.690	0
01040204-Servicios Hospitalarios H.R. R.G.	700.000	0
01040205-Servicios Hospitalarios H.R.U.	0	21.367.381
01040210-Otras Ventas de Servicio por Compensacion	0	1.196.339.395
Nivel sin descripción	0	1.195.464.395
0105-INGRESOS DE OPERACION	0	875.000
010502-Venta Bruta de Servicios	3.500.000	0
010509-Otros Ingresos de Operación	3.500.000	0
0106-RENTAS DE LA PROPIEDAD	3.500.000	0
010602-Intereses por Depósitos	3.500.000	0
01060201-Intereses por Depósitos Internos	271.440.314	0
0107-TRANSFERENCIAS CORRIENTES	271.440.314	0
010702-De la Administración Nacional	267.772.237	0
01070201-De la Administración Central Nacional	3.328.077	0
01070202-De Instituciones Descentralizadas Nacionales	340.000	0
01070204-De Otras Instituciones Públicas	759.690.631	1.504.478.728
02-RUBRO II	300.000	12.160.000
0201-RECURSOS PROPIOS DE CAPITAL	300.000	12.160.000
020101-Venta de Bienes	0	12.000.000
02010101-Venta de Tierras y Terrenos	300.000	160.000
02010103-Venta de Maquinarias y Equipos	759.390.631	1.492.318.728
0202-TRANSFERENCIAS DE CAPITAL	759.390.631	1.492.318.728
020202-Del Sector Público Nacional	759.390.631	1.290.228.332
02020201-De la Administración Central Nacional	0	202.090.396
02020202-De Instituciones Descentralizadas	3.926.915.316	278.344.870
03-RUBRO III	1.508.128	120.285.000
0304-Recuperación de Préstamos de Largo Plazo	1.508.128	120.285.000
030401-Del Sector Privado	1.000.000	0
03040101-Del Sector Privado - Programas Crece	242.880	0
03040102-Del Sec.Pri.-Becas del Consejo P.B.Ush.	265.248	0
03040103-Del Sec.Pri.-Becas del Consejo P.B.R.GDE	0	120.285.000
Nivel sin descripción	1.059.193.384	88.059.870
0305-DISMINUCION DE OTROS ACTIVOS FINANCIEROS	58.544.280	20.000.000
030501-Diminución de Disponibilidades	58.544.280	20.000.000
03050101-De Caja y Bancos	0	68.059.870
030503-Diminución de Cuentas Comerciales a Cobrar	0	68.059.870
03050301-Cuentas a Cobrar Comerciales de Corto Plazo	1.000.649.104	0
030506-Diminución de Otros Documentos a Cobrar	1.000.649.104	0
03050602-Otros Documentos a Cobrar a Largo Plazo	400.000.000	0
0306-ENDEUDAMIENTO PUBLICO	400.000.000	0
030601-Colocación de Deuda Interna	400.000.000	0
03060101-Colocación de Deuda Interna de Corto Plazo	2.466.213.804	70.000.000
0307-OBTENCION DE PRESTAMOS	327.376.482	70.000.000
030701-Del Sector Privado	327.376.482	70.000.000
03070102-Del Sector Privado a Largo Plazo	1.546.192.589	0
030702-De la Administración Nacional	1.546.192.589	0
03070202-De la Administración Nacional a Largo Plazo	200.000.000	0
030703-De Otras Instituciones Públicas Nacionales	200.000.000	0
03070302-De Otras Instituciones Públicas Nacionales a Largo Plazo	392.644.733	0
030704-De Fondos Fiduciarios	392.644.733	0
03070402-De Fondos Fiduciarios Nacionales a Largo Plazo	1.826.159.021	793.846.735
04-RUBRO IV	1.685.416.113	338.895.020
0401-Contribuciones Figurativas para Financiar Gastos Corrientes	1.680.472.699	338.895.020
040101-Contribuciones de la Administración Central para F	4.943.414	0
040102-Contribuciones de Instituciones Descentralizadas p	4.943.414	0
04010202-Contribución de AREF	140.742.908	450.951.716
0402-Contribuciones Figurativas para Financiar Gastos de Capital	140.742.908	450.951.716
040201-Contribuciones de la Administración Central para F	0	4.000.000
0403-Contribuciones Figurativas para Financiar Aplicaciones Financieras	0	4.000.000
040301-Contribuciones de la Administración Central para Financiaciones de Aplicaciones Financieras	21.492.285.579	4.304.189.263
Total		

Dr. José Luis ALVAREZ
Ministro de Gobierno y Justicia
Gobierno de la Provincia de Tierra del Fuego,
Antártida e Islas del Atlántico Sur

"Las Islas Malvinas, Georgias y Sandwich del Sur son y serán Argentinas"
Dr. Rosana Anderson BARTONE
Secretaria de Gobierno y Justicia
Antártida e Islas del Atlántico Sur



Provincia de Tierra del Fuego, Antártida
e Islas del Atlántico Sur
República Argentina

MINISTERIO DE ECONOMIA
Subsecretaría de Presupuesto



Presupuesto 2017

Estimación de Recursos por Rubro y Ente Recaudador
Administración Pública Provincial - en pesos

Ente Recaudador	Recursos	Periodo
		2017
152-Dirección General del Registro Civil	01-RUBRO I	1.500.000
	0102-INGRESOS NO TRIBUTARIOS	1.500.000
	010209-Otros Ingresos No Tributarios	1.500.000
	01020904-Convenio RENAPER - Decreto 1404/96	1.500.000
	Total	1.500.000
153-Inspección General de Justicia	01-RUBRO I	1.500.000
	0102-INGRESOS NO TRIBUTARIOS	1.500.000
	010201-Tasas	1.500.000
	01020105-Tasa Personería Jurídica - Ley 369	1.500.000
Total	1.500.000	
155-Ministerio de Trabajo	01-RUBRO I	3.775.399
	0102-INGRESOS NO TRIBUTARIOS	2.042.671
	010206-Multas	2.042.671
	01020603-Infracciones - Ley 90	1.732.728
	0107-TRANSFERENCIAS CORRIENTES	1.732.728
	010702-Del sector público Nacional	1.732.728
	01070201-De la Administración Central Nacional	1.732.728
Total	3.775.399	
159-Dirección de Aeropuertos	01-RUBRO I	15.000.000
	0102-INGRESOS NO TRIBUTARIOS	15.000.000
	010202-Derechos	15.000.000
	01020204-Canon Aeropuerto	15.000.000
Total	15.000.000	
162-Policía Provincial	01-RUBRO I	68.982.217
	0102-INGRESOS NO TRIBUTARIOS	68.982.217
	010201-Tasas	7.006.708
	01020109-Otras Tasas	7.006.708
	010209-Otros Ingresos No Tributarios	61.975.509
	01020905-Policía Adicional	39.948.708
	01020909-Otros	22.026.801
Total	68.982.217	
172-Tesorería General de la Provincia	01-RUBRO I	8.243.587.683
	0101-INGRESOS TRIBUTARIOS	8.050.536.825
	010101-Sobre los Ingresos	134.679.900
	01010101-Ganancias	134.679.900
	010102-Sobre el Patrimonio	74.093.300
	01010205-Bienes Personales No Incorporados al Proceso Económico	74.093.300
	010103-Ingresos por Producción	34.138.200
	01010303-Combustibles Líquidos	34.138.200
	010105-Ingresos por regímenes federales	7.277.204.320
	01010501-Coparticipación Federal de Impuestos - Ley 23.548	6.410.001.020
	01010502-Coparticipación Federal de Monotributo - Ley 24.977	31.391.000
	01010505-Excedente Conurbano Bonaerense - Ley 24.621	836.812.300
	010106-Aportes no reintegrables	36.000.000
	01010601-Compensación de Desequilibrios Fiscales - Ley N 24.130	36.000.000
	010107-Ingresos por fondos y programas nacionales	494.421.105
	01010701-Fondo Educativo - Ley 23.906	8.125
	01010706-Servicios Nacionales Transferidos - Ley 24.049	12.000.000
	01010709-Fdo. Financiamiento Educativo - Ley 26075	482.412.980
	0107-TRANSFERENCIAS CORRIENTES	193.051.058
	010702-Del sector público Nacional	193.051.058
	01070201-De la Administración Central Nacional	193.051.058
	02-RUBRO II	361.899.600
	0202-TRANSFERENCIAS DE CAPITAL	361.899.600
	020202-Del Sector Público Nacional	361.899.600
	02020201-De la Administración Central Nacional	361.899.600
	03-RUBRO III	2.909.684.084
	0305-DISMINUCION DE OTROS ACTIVOS FINANCIEROS	43.670.280
	030501-Disminución de Disponibilidades	43.670.280
	03050101-De Caja y Bancos	43.670.280
	0306-ENDEUDAMIENTO PUBLICO	400.000.000
	030601-Colocación de Deuda Interna	400.000.000
	03060101-Colocación de Deuda Interna de Corto Plazo	400.000.000
	0307-OBTENCION DE PRESTAMOS	2.466.213.804
	030701-Del Sector Privado	327.376.482
	03070102-Del Sector Privado a Largo Plazo	327.376.482
	030702-De la Administración Nacional	1.546.192.589
	03070202-De la Administración Nacional a Largo Plazo	1.546.192.589
	030703-De Otras Instituciones Públicas Nacionales	200.000.000
	03070302-De Otras Instituciones Públicas Nacionales a Largo Plazo	200.000.000
	030704-De Fondos Fiduciarios	392.644.733
	03070402-De Fondos Fiduciarios Nacionales a Largo Plazo	392.644.733
	04-RUBRO IV	4.943.414
	0401-Contribuciones Figurativas para Financiar Gastos Corrientes	4.943.414
	040102-Contribuciones de Instituciones Descentralizadas p	4.943.414
	04010202-Contribución de AREF	4.943.414
	Total	11.520.314.981
	174-Dirección General de Rentas	01-RUBRO I
0101-INGRESOS TRIBUTARIOS		4.004.211.847
010102-Sobre el Patrimonio		6.130.364
01010203-Inmuebles		6.130.364
010103-Ingresos por Producción		3.222.975.460
01010305-Sellos		236.883.503
01010306-Ingresos Brutos		2.986.091.957
010104-Otros tributos		775.106.023
01010402-Otros Tributos de Jurisdicción Provincial		775.106.023
0102-INGRESOS NO TRIBUTARIOS		2.239.020.653
010201-Tasas		981.300.130
01020101-Tasas Retributivas de Servicios		981.300.130
010202-Derechos		205.817.546
01020205-Canon Ley 26197 Hidrocarburos		25.360.000
01020209-Otros Derechos		5.180.304
01020210-Otros Derechos Hidrocarburos		175.277.243
010204-Regalías		1.044.273.804
01020401-Hidrocarburiíferas - Rentas Generales	1.044.273.804	
010206-Multas	7.629.173	
01020606-Multas DGR	7.629.173	

[Handwritten signatures]

"Las Islas Malvinas, Georgias y Sandwich del Sur son y serán Argentinas"



Provincia de Tierra del Fuego, Antártida
e Islas del Atlántico Sur
República Argentina

MINISTERIO DE ECONOMIA
Subsecretaría de Presupuesto



Presupuesto 2017

Estimación de Recursos por Rubro y Ente Recaudador
Administración Pública Provincial - en pesos


Ente Recaudador	Recursos	Periodo
		2017
174-Dirección General de Rentas	Total	6.243.232.500
	01-RUBRO I	9.566.417
	0102-INGRESOS NO TRIBUTARIOS	3.460.000
	010209-Otros Ingresos No Tributarios	3.460.000
	01020903-Ley 55 - Medio Ambiente	3.460.000
	0107-TRANSFERENCIAS CORRIENTES	6.106.417
	010702-Del sector público Nacional	6.106.417
	01070201-De la Administración Central Nacional	6.106.417
	03-RUBRO III	2.897.000
	0305-DISMINUCIÓN DE OTROS ACTIVOS FINANCIEROS	2.897.000
	030501-Disminución de Disponibilidades	2.897.000
	03050101-De Caja y Bancos	2.897.000
	Total	12.463.417
	01-RUBRO I	121.057.032
	0102-INGRESOS NO TRIBUTARIOS	106.582.814
	010201-Tasas	100.000.000
	01020106-Tasa Ret.Ser.Hidrocarburo Ley791 art5-15	100.000.000
	010209-Otros Ingresos No Tributarios	6.582.814
	01020901-Ley 211 - Desarrollo Recursos y Ambiente Natural	6.582.814
	0107-TRANSFERENCIAS CORRIENTES	14.474.218
	010702-Del sector público Nacional	14.474.218
	01070201-De la Administración Central Nacional	14.474.218
	03-RUBRO III	11.167.000
	0305-DISMINUCIÓN DE OTROS ACTIVOS FINANCIEROS	11.167.000
	030501-Disminución de Disponibilidades	11.167.000
	03050101-De Caja y Bancos	11.167.000
	Total	132.224.032
	03-RUBRO III	1.500.000
	0304-Recuperación de Préstamos de Largo Plazo	1.000.000
	030401-Del Sector Privado	1.000.000
	03040101-Del Sector Privado - Programas Crece	1.000.000
	0305-DISMINUCIÓN DE OTROS ACTIVOS FINANCIEROS	500.000
	030501-Disminución de Disponibilidades	500.000
	03050101-De Caja y Bancos	500.000
	Total	1.500.000
	02-RUBRO II	143.739.218
	0202-TRANSFERENCIAS DE CAPITAL	143.739.218
	020202-Del Sector Público Nacional	143.739.218
	02020201-De la Administración Central Nacional	143.739.218
	03-RUBRO III	1.000.649.104
	0305-DISMINUCIÓN DE OTROS ACTIVOS FINANCIEROS	1.000.649.104
	030506-Disminución de Otros Documentos a Cobrar	1.000.649.104
	03050602-Otros Documentos a Cobrar a Largo Plazo	1.000.649.104
	Total	1.144.388.322
	01-RUBRO I	43.691.522
	0107-TRANSFERENCIAS CORRIENTES	43.691.522
	010702-Del sector público Nacional	43.691.522
	01070201-De la Administración Central Nacional	43.691.522
	02-RUBRO II	253.751.813
	0202-TRANSFERENCIAS DE CAPITAL	253.751.813
	020202-Del Sector Público Nacional	253.751.813
	02020201-De la Administración Central Nacional	253.751.813
	03-RUBRO III	508.128
	0304-Recuperación de Préstamos de Largo Plazo	508.128
	030401-Del Sector Privado	508.128
	03040102-Del Sec.Pri.-Becas del Consejo P.B.Ush.	242.880
	03040103-Del.Sec.Pri.-Becas del Consejo P.B.R.GDE	265.248
	Total	297.951.463
	01-RUBRO I	1.791.966
	0107-TRANSFERENCIAS CORRIENTES	1.791.966
	010702-Del sector público Nacional	1.791.966
	01070201-De la Administración Central Nacional	1.451.966
	01070204-De Otras Instituciones Públicas	340.000
	Total	1.791.966
	01-RUBRO I	71.685.690
	0104-VENTA DE BIENES Y SERVICIOS DE ADMINISTRACIONES PUBLICAS	71.685.690
	010402-Venta de Servicios	71.685.690
	01040205-Servicios Hospitalarios H.R.U.	71.685.690
	Total	71.685.690
	01-RUBRO I	119.756.739
	0104-VENTA DE BIENES Y SERVICIOS DE ADMINISTRACIONES PUBLICAS	119.756.739
	010402-Venta de Servicios	119.756.739
	01040204-Servicios Hospitalarios H.R. R.G.	119.756.739
	Total	119.756.739
	01-RUBRO I	4.817.800
	0102-INGRESOS NO TRIBUTARIOS	104.000
	010209-Otros Ingresos No Tributarios	104.000
	01020907-Ley 719-Prog.Hidatidosis y Zoonosis	104.000
	0107-TRANSFERENCIAS CORRIENTES	4.713.800
	010702-Del sector público Nacional	4.713.800
	01070201-De la Administración Central Nacional	4.713.800
	Total	4.817.800
	01-RUBRO I	2.550.528
	0107-TRANSFERENCIAS CORRIENTES	2.550.528
	010702-Del sector público Nacional	2.550.528
	01070201-De la Administración Central Nacional	2.550.528
	Total	2.550.528
	01-RUBRO I	3.328.077
	0107-TRANSFERENCIAS CORRIENTES	3.328.077
	010702-Del sector público Nacional	3.328.077
	01070202-De Instituciones Descentralizadas Nacionales	3.328.077
	Total	3.328.077
	01-RUBRO I	3.627.053
	0104-VENTA DE BIENES Y SERVICIOS DE ADMINISTRACIONES PUBLICAS	3.627.053
	010402-Venta de Servicios	3.627.053
	01040203-Servicios Canal 11 Ushuaia	2.927.053
	01040210-Otras Ventas de Servicio por Compensacion	700.000
	Total	3.627.053
	01-RUBRO I	1.500.000

"Las Islas Malvinas, Georgias y Sandwich del Sur son y serán Argentinas"



Provincia de Tierra del Fuego, Antártida
e Islas del Atlántico Sur
República Argentina

MINISTERIO DE ECONOMIA
Subsecretaría de Presupuesto



Presupuesto 2017

Estimación de Recursos por Rubro y Ente Recaudador
Administración Pública Provincial – en pesos

Ente Recaudador	Recursos	Periodo
		2017
228-Canal 13 Río Grande	0104- VENTA DE BIENES Y SERVICIOS DE ADMINISTRACIONES PUBLICAS	1.500.000
	010402- Venta de Servicios	1.500.000
	01040202- Servicios Canal 13 Río Grande	1.500.000
	Total	1.500.000
244-Instituto Fueguino de Turismo	01-RUBRO I	17.500.000
	0102-INGRESOS NO TRIBUTARIOS	17.500.000
	010202-Derechos	17.500.000
	01020202-Cánones de Turismo	17.421.146
245-Dirección Provincial de Puertos	04-RUBRO IV	78.854
	0401-Contribuciones Figurativas para Financiar Gastos Corrientes	47.304.484
	040101-Contribuciones de la Administración Central para F	47.304.484
	Total	64.804.484
247-Instituto Provincial de Vivienda	01-RUBRO I	255.603.807
	0105-INGRESOS DE OPERACION	255.603.807
	010502-Venta Bruta de Servicios	255.603.807
	Total	283.603.807
248-Dirección Provincial de Vialidad	03-RUBRO III	28.000.000
	0305-DISMINUCION DE OTROS ACTIVOS FINANCIEROS	28.000.000
	030501-Disminución de Disponibilidades	28.000.000
	03050101-De Caja y Bancos	20.000.000
249-Dirección Provincial de Energía	030503-Disminución de Cuentas Comerciales a Cobrar	8.000.000
	03050301-Cuentas a Cobrar Comerciales de Corto Plazo	8.000.000
	Total	283.603.807
	01-RUBRO I	342.141.945
250-Dirección Provincial de Obras y Serv. Sanit.	0101-INGRESOS TRIBUTARIOS	320.774.564
	010103-Ingresos por Producción	320.774.564
	01010303-Combustibles Líquidos	320.774.564
	0104-VENTA DE BIENES Y SERVICIOS DE ADMINISTRACIONES PUBLICAS	21.367.381
250-Dirección Provincial de Obras y Serv. Sanit.	010402- Venta de Servicios	21.367.381
	Nivel sin descripción	21.367.381
	02-RUBRO II	999.239.059
	0201-RECURSOS PROPIOS DE CAPITAL	12.000.000
250-Dirección Provincial de Obras y Serv. Sanit.	020101-Venta de Bienes	12.000.000
	02010101-Venta de Tierras y Terrenos	12.000.000
	0202-TRANSFERENCIAS DE CAPITAL	987.239.059
	020202-Del Sector Público Nacional	987.239.059
250-Dirección Provincial de Obras y Serv. Sanit.	02020201-De la Administración Central Nacional	987.239.059
	03-RUBRO III	120.285.000
	0304-Recuperación de Préstamos de Largo Plazo	120.285.000
	030401-Del Sector Privado	120.285.000
250-Dirección Provincial de Obras y Serv. Sanit.	Nivel sin descripción	120.285.000
	04-RUBRO IV	4.000.000
	0402-Contribuciones Figurativas para Financiar Gastos de Capital	4.000.000
	040201-Contribuciones de la Administración Central para F	4.000.000
250-Dirección Provincial de Obras y Serv. Sanit.	Total	1.465.666.004
	01-RUBRO I	92.557.400
	0101-INGRESOS TRIBUTARIOS	92.357.400
	010103-Ingresos por Producción	92.357.400
250-Dirección Provincial de Obras y Serv. Sanit.	01010303-Combustibles Líquidos	92.357.400
	0102-INGRESOS NO TRIBUTARIOS	200.000
	010209-Otros Ingresos No Tributarios	200.000
	01020909-Otros	200.000
250-Dirección Provincial de Obras y Serv. Sanit.	02-RUBRO II	202.090.396
	0202-TRANSFERENCIAS DE CAPITAL	202.090.396
	020202-Del Sector Público Nacional	202.090.396
	02020202-De Instituciones Descentralizadas	202.090.396
250-Dirección Provincial de Obras y Serv. Sanit.	03-RUBRO III	70.000.000
	0307- OBTENCION DE PRESTAMOS	70.000.000
	030701-Del Sector Privado	70.000.000
	03070102-Del Sector Privado a Largo Plazo	70.000.000
250-Dirección Provincial de Obras y Serv. Sanit.	04-RUBRO IV	58.936.994
	0401-Contribuciones Figurativas para Financiar Gastos Corrientes	34.936.994
	040101-Contribuciones de la Administración Central para F	34.936.994
	0402-Contribuciones Figurativas para Financiar Gastos de Capital	20.000.000
250-Dirección Provincial de Obras y Serv. Sanit.	040201-Contribuciones de la Administración Central para F	20.000.000
	0403-Contribuciones Figurativas para Financiar Aplicaciones Financieras	4.000.000
	040301-Contribuciones de la Administración Central para Finanzaciones de Aplicaciones Financieras	4.000.000
	Total	423.584.789
250-Dirección Provincial de Obras y Serv. Sanit.	01-RUBRO I	527.306.292
	0101-INGRESOS TRIBUTARIOS	48.800.000
	010103-Ingresos por Producción	48.800.000
	01010303-Combustibles Líquidos	16.720.000
250-Dirección Provincial de Obras y Serv. Sanit.	01010304-Consumo de Energía Eléctrica	32.080.000
	0102-INGRESOS NO TRIBUTARIOS	1.250.000
	010209-Otros Ingresos No Tributarios	1.250.000
	01020909-Otros	1.250.000
250-Dirección Provincial de Obras y Serv. Sanit.	0105-INGRESOS DE OPERACION	477.256.292
	010502-Venta Bruta de Servicios	476.381.292
	010509-Otros Ingresos de Operación	875.000
	03-RUBRO III	7.059.870
250-Dirección Provincial de Obras y Serv. Sanit.	0305-DISMINUCION DE OTROS ACTIVOS FINANCIEROS	7.059.870
	030503-Disminución de Cuentas Comerciales a Cobrar	7.059.870
	03050301-Cuentas a Cobrar Comerciales de Corto Plazo	7.059.870
	Total	534.366.162
250-Dirección Provincial de Obras y Serv. Sanit.	01-RUBRO I	221.284.485
	0105-INGRESOS DE OPERACION	221.284.485
	010502-Venta Bruta de Servicios	221.284.485
	02-RUBRO II	303.149.274
250-Dirección Provincial de Obras y Serv. Sanit.	0201-RECURSOS PROPIOS DE CAPITAL	160.000
	020101-Venta de Bienes	160.000
	02010103-Venta de Maquinarias y Equipos	160.000
	0202-TRANSFERENCIAS DE CAPITAL	302.989.274
250-Dirección Provincial de Obras y Serv. Sanit.	020202-Del Sector Público Nacional	302.989.274
	02020201-De la Administración Central Nacional	302.989.274
	03-RUBRO III	53.000.000
	0305-DISMINUCION DE OTROS ACTIVOS FINANCIEROS	53.000.000
250-Dirección Provincial de Obras y Serv. Sanit.	030503-Disminución de Cuentas Comerciales a Cobrar	53.000.000
	03050301-Cuentas a Cobrar Comerciales de Corto Plazo	53.000.000
	04-RUBRO IV	414.925.277

"Las islas Malvinas, Georgias y Sandwich del Sur son y serán Argentinas"



Provincia de Tierra del Fuego, Antártida
e Islas del Atlántico Sur
República Argentina

MINISTERIO DE ECONOMIA
Subsecretaría de Presupuesto



Presupuesto 2017

Estimación de Recursos por Rubro y Ente Recaudador
Administración Pública Provincial – en pesos

Ente Recaudador	Recursos	Periodo
		2017
250-Dirección Provincial de Obras y Serv. Sanit.	0402-Contribuciones Figurativas para Financiar Gastos de Capital	414.925.277
	040201-Contribuciones de la Administración Central para F	414.925.277
	Total	992.359.036
251-Instituto Provincial de Regulación de Apuest	01-RUBRO I	271.125.000
	0102-INGRESOS NO TRIBUTARIOS	28.930.200
	010209-Otros Ingresos No Tributarios	28.930.200
	01020909-Otros	28.930.200
	0105-INGRESOS DE OPERACION	242.194.800
	010502-Venta Bruta de Servicios	242.194.800
	Total	271.125.000
259-Poder Legislativo	04-RUBRO IV	517.343.138
	0401-Contribuciones Figurativas para Financiar Gastos Corrientes	506.458.038
	040101-Contribuciones de la Administración Central para F	506.458.038
	0402-Contribuciones Figurativas para Financiar Gastos de Capital	10.885.100
	040201-Contribuciones de la Administración Central para F	10.885.100
	Total	517.343.138
	01-RUBRO I	18.496.320
0102-INGRESOS NO TRIBUTARIOS	14.996.320	
010201-Tasas	6.100.000	
01020104-Tasas de Justicia	6.100.000	
010209-Otros Ingresos No Tributarios	8.896.320	
01020909-Otros	896.320	
01020910-Registro de la Propiedad Inmueble	8.000.000	
0105-RENTAS DE LA PROPIEDAD	3.500.000	
010502-Intereses por Depósitos	3.500.000	
01050201-Intereses por Depósitos Internos	3.500.000	
260-Poder Judicial	02-RUBRO II	300.000
	0201-RECURSOS PROPIOS DE CAPITAL	300.000
	020101-Venta de Bienes	300.000
	02010103-Venta de Maquinarias y Equipos	300.000
	04-RUBRO IV	1.074.641.690
	0401-Contribuciones Figurativas para Financiar Gastos Corrientes	973.999.763
	040101-Contribuciones de la Administración Central para F	973.999.763
	0402-Contribuciones Figurativas para Financiar Gastos de Capital	100.641.927
	040201-Contribuciones de la Administración Central para F	100.641.927
	Total	1.093.438.010
261-Tribunal de Cuentas	01-RUBRO I	73.468
	0102-INGRESOS NO TRIBUTARIOS	73.468
	010206-Multas	73.468
	01020609-Otras Multas	73.468
	04-RUBRO IV	200.829.335
	0401-Contribuciones Figurativas para Financiar Gastos Corrientes	173.329.927
	040101-Contribuciones de la Administración Central para F	173.329.927
0402-Contribuciones Figurativas para Financiar Gastos de Capital	27.499.408	
040201-Contribuciones de la Administración Central para F	27.499.408	
Total	200.902.803	
262-Fiscalía de Estado	03-RUBRO III	310.000
	0305-DISMINUCION DE OTROS ACTIVOS FINANCIEROS	310.000
	030501-Disminución de Disponibilidades	310.000
	03050101-De Caja y Bancos	310.000
	04-RUBRO IV	28.401.444
0401-Contribuciones Figurativas para Financiar Gastos Corrientes	26.684.971	
040101-Contribuciones de la Administración Central para F	26.684.971	
0402-Contribuciones Figurativas para Financiar Gastos de Capital	1.716.473	
040201-Contribuciones de la Administración Central para F	1.716.473	
Total	28.711.444	
263-Agencia Recaudacion Fueguina	04-RUBRO IV	268.679.981
	0401-Contribuciones Figurativas para Financiar Gastos Corrientes	256.653.542
	040101-Contribuciones de la Administración Central para F	256.653.542
	0402-Contribuciones Figurativas para Financiar Gastos de Capital	12.026.439
	040201-Contribuciones de la Administración Central para F	12.026.439
Total	268.679.981	
Total	25.796.474.842	

Dr. José Luis ALVAREZ
Ministro de Gobierno y Justicia
Gobierno de la Provincia de Tierra del Fuego,
Antártida e Islas del Atlántico Sur

Dr. Rosana Andrea BERTONE
Gobernadora
Provincia de Tierra del Fuego,
Antártida e Islas del Atlántico Sur



Provincia de Tierra del Fuego, Antártida
e Islas del Atlántico Sur
República Argentina

MINISTERIO DE ECONOMÍA
Subsecretaría de Presupuesto

Distribución del Gasto por Finalidad y Función y Objeto
Administración Pública Provincial – en Pesos

Presupuesto 2017


Finalidad-Función	Partida Principal											Total
	1-Gastos en Personal	2-Bienes de Consumo	3-Servicios No Personales	4-Bienes de Uso	5-Transferencias	6-Activos Financieros	7-Servicios de la Deuda	8-Otros Gastos	9-Gastos Figurativos	42-Construcciones		
001-ADMINISTRACION GUBERNA...	2.417.818.148	84.158.041	360.816.945	62.450.646	3.226.330.352	0	0	0	2.607.505.757	356.280.938	9.115.360.827	
001001-Legislativa	384.760.618	8.380.380	113.317.040	5.385.100	0	0	0	0	0	5.500.000	517.343.138	
001002-Judicial	912.610.088	10.757.200	50.632.474	21.451.146	0	0	0	0	0	97.987.101	1.093.438.010	
001003-Administración General	659.519.775	58.365.001	121.657.552	18.460.608	7.150.000	0	0	0	2.602.562.343	227.673.816	3.695.389.096	
001004-Relaciones Exteriores	3.344.663	49.092	410.000	48.230	0	0	0	0	0	0	3.851.985	
001005-Relaciones Interiores	0	0	0	0	3.219.090.352	0	0	0	0	0	3.219.090.352	
001006-Administración Fiscal	239.608.107	3.946.853	52.827.693	12.118.217	60.000	0	0	0	4.943.414	0	313.504.283	
001007-Control de la Gestión...	209.744.996	2.266.440	17.284.846	4.530.465	30.000	0	0	0	0	25.120.021	258.976.767	
001008-Información y Estadís...	8.229.901	393.075	4.687.341	456.880	0	0	0	0	0	0	13.767.197	
002-SERVICIOS DE SEGURIDAD	1.310.747.635	84.494.896	30.866.448	14.813.368	0	0	0	0	0	6.641.702	1.447.564.049	
002001-Seguridad Interior	1.169.810.621	41.936.491	20.085.448	10.211.115	0	0	0	0	0	6.641.702	1.248.685.376	
002002-Sistema Penal	132.541.412	22.507.240	10.699.000	2.537.980	0	0	0	0	0	0	168.285.632	
002003-Administración de la...	8.395.602	20.051.166	82.000	2.064.273	0	0	0	0	0	0	30.593.041	
003-SERVICIOS SOCIALES	6.009.371.916	518.173.550	483.513.912	123.972.522	1.465.561.437	446.367.550	0	0	130.200.325	2.438.827.090	11.615.988.300	
003001-Salud	1.332.847.023	345.487.462	215.653.745	40.688.375	91.161.527	67.853.522	0	0	0	57.390.779	2.151.082.432	
003002-Promoción y Asistenc...	241.945.226	17.186.630	9.532.100	6.707.749	564.033.630	0	0	0	0	0	839.405.335	
003003-Seguridad Social	0	0	0	0	396.500.000	0	0	0	117.700.325	0	514.200.325	
003004-Educación y Cultura	3.982.206.437	129.592.866	114.669.896	54.918.623	384.716.279	4.700.000	0	0	4.000.000	326.339.509	5.001.143.610	
003005-Ciencia y Técnica	8.169.083	167.461	4.610.979	749.224	1.000.000	0	0	0	0	0	14.696.748	
003006-Trabajo	60.417.281	5.974.757	10.967.658	8.610.226	28.150.000	0	0	0	0	105.750.000	219.869.922	
003007-Vivienda y Urbanismo	215.507.486	2.432.054	30.757.190	1.828.654	0	183.187.300	0	0	0	1.114.818.422	1.548.531.108	
003008-Agua Potable y Alcant...	168.279.379	17.332.319	67.302.871	10.469.670	0	76.726.727	0	0	8.500.000	824.205.873	1.172.816.838	
003009-Otros Servicios Urban...	0	0	30.019.473	0	0	113.900.000	0	0	0	10.322.508	154.241.981	
004-SERVICIOS ECONOMICOS	862.414.224	292.781.768	231.249.297	171.833.627	55.437.831	742.168.855	16.187.067	123.366.324	0	330.911.685	2.826.350.678	
004001-Energía, Combustible...	162.959.242	248.735.727	70.107.215	49.265.365	6.550.000	600.168.855	10.637.067	442.260	0	15.727.483	1.164.593.214	
004002-Comunicaciones	154.353.155	4.355.623	5.421.916	51.188.441	0	0	0	0	0	0	215.319.135	
004003-Transporte	296.081.581	30.723.993	59.670.106	54.111.128	2.080.723	130.000.000	4.000.000	15.000.000	0	310.184.202	901.851.733	
004004-Ecología y Medio Am...	43.008.026	4.020.154	11.053.699	1.820.501	3.774.438	0	0	0	0	0	63.676.818	
004005-Agricultura, Ganaderí...	26.413.898	1.357.992	4.450.224	12.531.999	0	12.000.000	0	0	0	3.000.000	59.754.114	
004006-Industria	53.324.053	1.483.520	5.666.216	2.064.578	1.500.000	0	0	0	0	0	64.038.368	
004007-Comercio, Turismo y...	121.658.797	2.055.704	70.973.521	851.613	41.532.670	0	1.550.000	107.924.064	0	2.000.000	348.546.370	
004009-Administración de los...	4.615.471	49.055	3.906.400	0	0	0	0	0	0	0	8.570.926	
005-DEUDA PUBLICA	0	0	0	0	0	0	791.210.987	0	0	0	791.210.987	
005001-Servicios de la Deuda...	0	0	0	0	0	0	791.210.987	0	0	0	791.210.987	
Total	10.600.351.923	979.608.255	1.106.446.603	373.070.162	4.747.329.620	1.188.536.405	807.398.054	123.366.324	2.737.706.088	3.132.661.415	25.796.474.842	

Dr. José
Ministro de
Gobierno de la Pr.
Antártida e I.

Dr. José Luis ALVAREZ
Ministro de Gobierno y Justicia
Gobierno de la Provincia de Tierra del Fuego,
Antártida e Islas del Atlántico Sur

Dr. Giuseppe ANTONIO
Ministro de Economía
Gobierno de la Provincia de Tierra del Fuego,
Antártida e Islas del Atlántico Sur

"Las Islas Malvinas, Georgias y Sandwich del Sur son y serán Argentinas"






Provincia de Tierra del Fuego, Antártida
e Islas del Atlántico Sur
República Argentina


MINISTERIO DE ECONOMÍA
Subsecretaría de Presupuesto

Presupuesto 2017

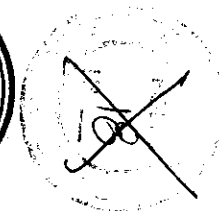

Distribución del Gasto por Financiamiento y Objeto
Administración Pública Provincial – en Pesos

Financiamiento UGG	Partida Principal											Total
	1-Gastos en Personal	2-Bienes de Consumo	3-Servicios No Personales	4-Bienes de Uso	5-Transferencias	6-Activos Financieros	7-Servicios de la Deuda	8-Otros Gastos	9-Gastos Figurativos	42-Construcciones		
001001-Tesoro Provincial	7.331.299.202	239.029.138	312.572.452	51.692.609	4.530.289.022	4.700.000	791.210.987	15.000.000	2.128.030.047	10.292.380	10.292.380	15.414.115.836
001002-Recursos Propios	804.783.525	292.181.447	287.026.515	93.366.175	50.163.393	124.794.918	12.187.067	108.366.324	0	175.154.435	175.154.435	1.948.023.800
001003-Recursos con Afectación Especifica	681.248.827	414.344.233	262.936.897	110.305.702	51.750.763	0	0	0	117.700.325	13.077.570	13.077.570	1.651.364.317
001004-Transferencias Internas	1.783.020.369	34.053.437	243.910.738	117.705.677	115.126.442	1.059.041.487	4.000.000	0	13.443.414	2.622.648.111	2.622.648.111	5.992.949.674
001005-Credito Interno	0	0	0	0	0	0	0	0	478.532.296	311.488.918	311.488.918	790.021.215
Total	10.600.351.923	979.608.255	1.106.446.603	373.070.162	4.747.329.620	1.188.536.405	807.398.054	123.366.324	2.737.706.082	3.132.661.415	3.132.661.415	25.796.474.842


Dr. José Luis ALVAREZ
Ministro de Gobierno y Justicia
Gobierno de la Provincia de Tierra del Fuego,
Antártida e Islas del Atlántico Sur


Dra. Rosana Andrea BERTONE
Gobernadora
Provincia de Tierra del Fuego,
Antártida e Islas del Atlántico Sur

"Las Islas Malvinas, Georgias y Sandwich del Sur son y serán Argentinas"





Provincia de Tierra del Fuego, Antártida
e Islas del Atlántico Sur
República Argentina

MINISTERIO DE ECONOMÍA
Subsecretaría de Presupuesto

Distribución del Gasto por Inciso y Responsable
Administración Pública Provincial – en Pesos


Presupuesto 2017

Responsable Presupuestario	Partida Principal										Total
	1-Gastos en Personal	2-Bienes de Consumo	3-Servicios No Personales	4-Bienes de Uso	5-Transferencias	6-Activos Financieros	7-Servicios de la Deuda	8-Otros Gastos	9-Gastos Figurativos	42-Construcciones	
903-Administración Central	9.493.148.004	682.474.389	792.841.295	247.677.548	4.697.166.226	1.005.349.104	791.210.987	15.000.000	2.732.762.668	1.034.655.357	21.492.285.579
904-Poder Ejecutivo	8.012.548.029	661.451.156	613.608.336	216.745.442	1.478.075.875	1.005.349.104	0	15.000.000	2.732.762.668	906.048.235	15.641.588.845
1299-Poder Legislativo	384.760.618	8.380.380	113.317.040	5.385.100	0	0	0	0	0	5.500.000	517.343.138
1300-Poder Judicial	912.610.088	10.757.200	50.632.474	21.451.146	0	0	0	0	0	97.987.101	1.093.438.010
1301-Tribunal de Cuentas	157.791.122	1.726.045	13.886.228	3.879.387	0	0	0	0	0	23.620.021	200.902.803
1302-Fiscalía de Estado	25.438.146	159.607	1.397.218	216.473	0	0	0	0	0	1.500.000	28.711.444
1303-Compromisos Gubernamentales con Municipios	0	0	0	0	3.219.090.352	0	0	0	0	0	3.219.090.352
1304-Servicios de la Deuda Pública	0	0	0	0	0	0	791.210.987	0	0	0	791.210.987
1305-Administración Descentralizada	1.107.203.919	297.133.866	313.605.307	125.392.614	50.163.393	183.187.300	16.187.067	108.366.324	4.943.414	2.098.006.057	4.304.189.263
1306-InFueTur	47.304.484	1.552.553	13.443.801	503.646	0	0	0	0	0	2.000.000	64.804.484
1307-Dirección Provincial de Puertos	156.686.716	17.707.215	42.567.598	26.617.749	1.930.723	0	0	0	0	38.093.806	283.603.807
1308-Instituto Provincial de Vivienda	214.463.200	1.780.913	24.696.390	418.624	0	183.187.300	0	0	0	1.041.119.576	1.465.666.004
1309-Dirección Provincial de Vialidad	99.003.894	7.062.500	14.928.000	26.350.000	150.000	0	4.000.000	0	0	272.090.396	423.584.789
1310-Dirección Provincial de Energía	137.206.450	247.579.450	67.524.735	48.698.717	6.550.000	0	10.637.067	442.260	0	15.727.483	534.366.162
1311-Dirección Provincial de Obras y Servicios Sanitarios	168.279.379	17.332.319	67.302.871	10.469.670	0	0	0	0	0	728.974.797	992.359.036
1312-Instituto Provincial de Apuestas	62.880.880	366.497	56.563.119	307.769	41.532.670	0	1.550.000	107.924.064	0	0	271.125.000
1522-Agencia de Recaudación Fuegoína	221.378.917	3.752.419	26.578.793	12.026.439	0	0	0	0	4.943.414	0	268.679.981
Total	10.600.351.923	979.608.255	1.106.446.603	373.070.162	4.747.329.620	1.188.536.405	807.398.054	123.366.324	2.737.706.082	3.132.661.415	25.796.474.842

Dr. José Luis ALVAREZ
Ministro de Gobierno y Justicia
Gobierno de la Provincia de Tierra del Fuego,
Antártida e Islas del Atlántico Sur

Dra. Rosana Andrea BERTONE
Comandante
Provincia de Tierra del Fuego,
Antártida e Islas del Atlántico Sur


"Las Islas Malvinas, Georgias y Sandwich del Sur son y serán Argentinas"





Provincia de Tierra del Fuego, Antártida
e Islas del Atlántico Sur
República Argentina

MINISTERIO DE ECONOMIA
Subsecretaría de Presupuesto



Presupuesto 2017

ADMINISTRACIÓN CENTRAL

"Las Islas Malvinas, Georgias y Sandwich del Sur son y serán Argentinas"




Provincia de Tierra del Fuego, Antártida
e Islas del Atlántico Sur
República Argentina


MINISTERIO DE ECONOMÍA
Subsecretaría de Presupuesto


Proyecto de Presupuesto 2017
Esquema Ahorro Inversión Financiamiento de la Administración Central
(En pesos)

	PE	PL	PJ	TCP	FE	Deuda Pública
I - Ingresos Corrientes	14.960.950.823	0	18.496.320	73.468	0	0
Recursos tributarios	12.054.748.672	0	0	0	0	0
Recursos no tributarios	2.438.192.355	0	14.996.320	73.468	0	0
Venta de bienes y servicios	196.569.482	0	0	0	0	0
Rentas de la propiedad	0	0	3.500.000	0	0	0
Ingresos de operación	0	0	0	0	0	0
Transferencias corrientes	271.440.314	0	0	0	0	0
II - Gastos Corrientes	13.888.621.813	506.458.038	973.999.763	173.403.395	26.994.971	494.578.660
Gastos de consumo	9.302.622.521	506.458.038	973.999.763	173.403.395	26.994.971	0
Personal	8.012.548.029	384.760.618	912.610.089	157.791.122	25.438.146	0
Bienes y servicios	1.275.074.492	121.697.420	61.389.675	15.612.273	1.556.825	0
Otros	15.000.000	0	0	0	0	0
Rentas de la propiedad	0	0	0	0	0	494.578.660
Transferencias corrientes	4.585.999.292	0	0	0	0	0
III - Resultado Económico (I - II)	1.072.329.010	-506.458.038	-955.503.443	-173.329.927	-26.994.971	-494.578.660
IV - Recursos de Capital	761.398.759	0	300.000	0	0	0
Recursos propios de capital	0	0	300.000	0	0	0
Transferencias de capital	759.390.631	0	0	0	0	0
Disminución de la inversión financiera	2.008.128	0	0	0	0	0
V - Gastos de Capital	2.239.294.715	10.885.100	119.438.247	27.499.408	1.716.473	0
Inversión real directa	1.122.793.677	10.885.100	119.438.247	27.499.408	1.716.473	0
Transferencias de capital	111.151.934	0	0	0	0	0
Inversión financiera	1.005.349.104	0	0	0	0	0
VI - Ingresos totales (I + IV)	15.722.349.582	0	18.796.320	73.468	0	0
VII - Gastos totales (II + V)	16.127.916.529	517.343.138	1.093.438.010	200.902.803	28.711.444	494.578.660
VIII - Gasto primario (VII - Rentas de la propiedad)	16.127.916.529	517.343.138	1.093.438.010	200.902.803	28.711.444	0
IX - Resultado financiero previo a figurativas (VI - VII)	-405.566.947	-517.343.138	-1.074.641.690	-200.829.335	-28.711.444	-494.578.660
X - Contribuciones figurativas	4.943.414	517.343.138	1.074.641.690	200.829.335	28.401.444	0
XI - Gastos figurativos	2.728.762.668	0	0	0	0	0
XII - Resultado financiero (IX+X-XI)	-3.129.386.201	0	0	0	-310.000	-494.578.660
XIII - Fuentes Financieras	3.924.597.188	0	0	0	310.000	0
Disminución de la inversión financiera	2.975.842.230	0	0	0	0	0
Endeudamiento público	948.754.958	0	0	0	310.000	0
Contrib fig para aplicaciones financieras	0	0	0	0	0	0
XIV - Aplicaciones Financieras	4.000.000	0	0	0	0	296.632.327
Inversión financiera	0	0	0	0	0	0
Amortización de la deuda	0	0	0	0	0	296.632.327
Gastos fig para aplicaciones financieras	4.000.000	0	0	0	0	0

"Las Islas Malvinas, Georgias y Sandwich del Sur son y serán Argentinas"


Dra. Rossana Andrea BERTONE
Gobernadora
Provincia de Tierra del Fuego,
Antártida e Islas del Atlántico Sur

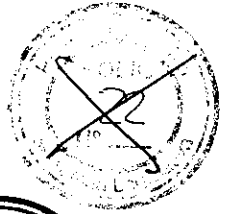

Dr. José Luis ALVAREZ
Ministro de Gobierno y Justicia
Gobierno de la Provincia de Tierra del Fuego,
Antártida e Islas del Atlántico Sur





Provincia de Tierra del Fuego, Antártida
e Islas del Atlántico Sur
República Argentina

MINISTERIO DE ECONOMIA
Subsecretaría de Presupuesto



Presupuesto 2017

Estimación de Recursos por Rubro
Administración Central – en pesos

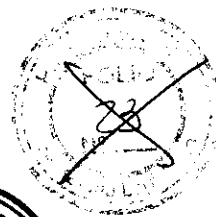
Recursos	Responsable
	903-Administración Central
01-RUBRO I	14.979.520.611
0101-INGRESOS TRIBUTARIOS	12.054.748.672
010101-Sobre los Ingresos	134.679.900
01010101-Ganancias	134.679.900
010102-Sobre el Patrimonio	80.223.664
01010203-Inmuebles	6.130.364
01010205-Bienes Personales No Incorporados al Proceso Económico	74.093.300
010103-Ingresos por Producción	3.257.113.660
01010303-Combustibles Líquidos	34.138.200
01010305-Sellos	236.883.503
01010306-Ingresos Brutos	2.986.091.957
010104-Otros tributos	775.106.023
01010402-Otros Tributos de Jurisdicción Provincial	775.106.023
010105-Ingresos por regimenes federales	7.277.204.320
01010501-Coparticipación Federal de Impuestos - Ley 23.548	6.410.001.020
01010502-Coparticipación Federal de Monotributo - Ley 24.977	31.391.000
01010505-Excedente Conurbano Bonaerense - Ley 24.621	835.812.300
010106-Aportes no reintegrables	36.000.000
01010601-Compensación de Desequilibrios Fiscales - Ley N 24.130	36.000.000
010107-Ingresos por fondos y programas nacionales	494.421.105
01010701-Fondo Educativo - Ley 23.906	8.125
01010706-Servicios Nacionales Transferidos - Ley 24.049	12.000.000
01010709-Fdo.Financiamiento Educativo - Ley 26075	482.412.980
0102-INGRESOS NO TRIBUTARIOS	2.453.262.142
010201-Tasas	1.095.906.838
01020101-Tasas Retributivas de Servicios	981.300.130
01020104-Tasas de Justicia	6.100.000
01020105-Tasa Personería Jurídica - Ley 369	1.500.000
01020106-Tasa Ret.Ser.Hidrocarburo Ley791 art5-15	100.000.000
01020109-Otras Tasas	7.006.708
010202-Derechos	220.817.546
01020204-Canones Aeropuerto	15.000.000
01020205-Canon Ley 26197 Hidrocarburos	25.360.000
01020209-Otros Derechos	5.180.304
01020210-Otros Derechos Hidrocarburos	175.277.243
010204-Regalías	1.044.273.804
01020401-Hidrocarburíferas - Rentas Generales	1.044.273.804
010206-Multas	9.745.311
01020603-Infracciones - Ley 90	2.042.671
01020606-Multas DGR	7.629.173
01020609-Otras Multas	73.468
010209-Otros Ingresos No Tributarios	82.518.643
01020901-Ley 211 - Desarrollo Recursos y Ambiente Natural	6.582.814
01020903-Ley 55 - Medio Ambiente	3.460.000
01020904-Convenio RENAPER - Decreto 1404/96	1.500.000
01020905-Policía Adicional	39.948.708
01020907-Ley 719-Prog.Hidatidosis y Zoonosis	104.000
01020909-Otros	22.923.121
01020910-Registro de la Propiedad Inmueble	8.000.000
0104-VENTA DE BIENES Y SERVICIOS DE ADMINISTRACIONES PUBLICAS	196.569.482
010402-Venta de Servicios	196.569.482
01040202-Servicios Canal 13 Rio Grande	1.500.000
01040203-Servicios Canal 11 Ushuaia	2.927.053
01040204-Servicios Hospitalarios H.R. R.G.	119.756.739
01040205-Servicios Hospitalarios H.R.U.	71.685.690
01040210-Otras Ventas de Servicio por Compensacion	700.000
0106-RENTAS DE LA PROPIEDAD	3.500.000
010602-Intereses por Depósitos	3.500.000
01060201-Intereses por Depósitos Internos	3.500.000
0107-TRANSFERENCIAS CORRIENTES	271.440.314
010702-Del sector público Nacional	271.440.314
01070201-De la Administración Central Nacional	267.772.237
01070202-De Instituciones Descentralizadas Nacionales	3.328.077
01070204-De Otras Instituciones Públicas	340.000
02-RUBRO II	759.690.631
0201-RECURSOS PROPIOS DE CAPITAL	300.000
020101-Venta de Bienes	300.000

"Las Islas Malvinas, Georgias y Sandwich del Sur son y serán Argentinas"



Provincia de Tierra del Fuego, Antártida
e Islas del Atlántico Sur
República Argentina

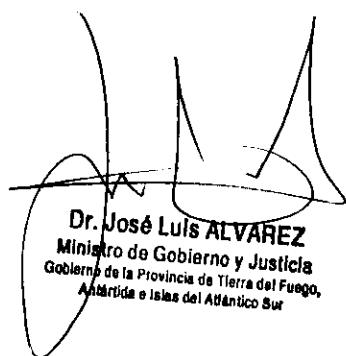
MINISTERIO DE ECONOMIA
Subsecretaría de Presupuesto




Presupuesto 2017

Estimación de Recursos por Rubro
Administración Central – en pesos

Recursos	Responsable
	903-Administración Central
02010103-Venta de Maquinarias y Equipos	300.000
0202-TRANSFERENCIAS DE CAPITAL	759.390.631
020202-Del Sector Público Nacional	759.390.631
02020201-De la Administración Central Nacional	759.390.631
03-RUBRO III	3.926.915.316
0304-Recuperación de Préstamos de Largo Plazo	1.508.128
030401-Del Sector Privado	1.508.128
03040101-Del Sector Privado - Programas Crece	1.000.000
03040102-Del Sec.Pri.-Becas del Consejo P.B.Ush.	242.880
03040103-Del.Sec.Pri.-Becas del Consejo P.B.R.GDE	265.248
0305-DISMINUCION DE OTROS ACTIVOS FINANCIEROS	1.059.193.384
030501-Disminución de Disponibilidades	58.544.280
03050101-De Caja y Bancos	58.544.280
030506-Disminución de Otros Documentos a Cobrar	1.000.649.104
03050602-Otros Documentos a Cobrar a Largo Plazo	1.000.649.104
0306-ENDEUDAMIENTO PUBLICO	400.000.000
030601-Colocación de Deuda Interna	400.000.000
03060101-Colocación de Deuda Interna de Corto Plazo	400.000.000
0307-OBTENCION DE PRESTAMOS	2.466.213.804
030701-Del Sector Privado	327.376.482
03070102-Del Sector Privado a Largo Plazo	327.376.482
030702-De la Administración Nacional	1.546.192.589
03070202-De la Administración Nacional a Largo Plazo	1.546.192.589
030703-De Otras Instituciones Públicas Nacionales	200.000.000
03070302-De Otras Instituciones Públicas Nacionales a Largo Plazo	200.000.000
030704-De Fondos Fiduciarios	392.644.733
03070402-De Fondos Fiduciarios Nacionales a Largo Plazo	392.644.733
04-RUBRO IV	1.826.159.021
0401-Contribuciones Figurativas para Financiar Gastos Corrientes	1.685.416.113
040101-Contribuciones de la Administración Central para F	1.680.472.699
040102-Contribuciones de Instituciones Descentralizadas p	4.943.414
04010202-Contribucion de AREF	4.943.414
0402-Contribuciones Figurativas para Financiar Gastos de Capital	140.742.908
040201-Contribuciones de la Administración Central para F	140.742.908
Total	21.492.285.579


Dr. José Luis ALVAREZ
Ministro de Gobierno y Justicia
Gobierno de la Provincia de Tierra del Fuego,
Antártida e Islas del Atlántico Sur


Dra. Rosalva Andrea BERTONE
Comandante
Fuerza Armada de Tierra del Fuego,
Antártida e Islas del Atlántico Sur



Provincia de Tierra del Fuego, Antártida
e Islas del Atlántico Sur
República Argentina

MINISTERIO DE ECONOMIA
Subsecretaría de Presupuesto



Presupuesto 2017

Estimación de Recursos por Rubro y Ente Recaudador
Administración Central - en pesos


Ente Recaudador	Recursos	Responsable
		903-Administración Central
152-Dirección General del Registro Civil	01-RUBRO I	1.500.000
	0102-INGRESOS NO TRIBUTARIOS	1.500.000
	010209-Otros Ingresos No Tributarios	1.500.000
	01020904-Convenio RENAPER - Decreto 1404/96	1.500.000
	Total	1.500.000
153-Inspección General de Justicia	01-RUBRO I	1.500.000
	0102-INGRESOS NO TRIBUTARIOS	1.500.000
	010201-Tasas	1.500.000
	01020105-Tasa Personería Jurídica - Ley 369	1.500.000
	Total	1.500.000
155-Ministerio de Trabajo	01-RUBRO I	3.775.399
	0102-INGRESOS NO TRIBUTARIOS	2.042.671
	010206-Multas	2.042.671
	01020603-Infracciones - Ley 90	2.042.671
	0107-TRANSFERENCIAS CORRIENTES	1.732.728
	010702-De la Administración Central Nacional	1.732.728
159-Dirección de Aeropuertos	01-RUBRO I	15.000.000
	0102-INGRESOS NO TRIBUTARIOS	15.000.000
	010202-Derechos	15.000.000
	01020204-Canones Aeropuerto	15.000.000
	Total	15.000.000
162-Policía Provincial	01-RUBRO I	68.982.217
	0102-INGRESOS NO TRIBUTARIOS	68.982.217
	010201-Tasas	7.006.708
	01020109-Otras Tasas	7.006.708
	010209-Otros Ingresos No Tributarios	61.975.509
	01020905-Policía Adicional	39.948.708
172-Tesorería General de la Provincia	01020909-Otros	22.026.801
	Total	68.982.217
	01-RUBRO I	8.243.587.883
	0101-INGRESOS TRIBUTARIOS	8.050.536.825
	010101-Sobre los Ingresos	134.679.900
	01010101-Ganancias	134.679.900
	010102-Sobre el Patrimonio	74.093.300
	01010205-Bienes Personales No Incorporados al Proceso Económico	74.093.300
	010103-Ingresos por Producción	34.138.200
	01010303-Combustibles Líquidos	34.138.200
	010105-Ingresos por regímenes federales	7.277.204.320
	01010501-Coparticipación Federal de Impuestos - Ley 23.548	6.410.001.020
	01010502-Coparticipación Federal de Monotributo - Ley 24.977	31.391.000
	01010505-Excedente Conurbano Bonaerense - Ley 24.621	835.812.300
	010106-Aportes no reintegrables	36.000.000
	01010601-Compensación de Desequilibrios Fiscales - Ley N 24.130	36.000.000
	010107-Ingresos por fondos y programas nacionales	494.421.105
	01010701-Fondo Educativo - Ley 23.906	8.125
	01010706-Servicios Nacionales Transferidos - Ley 24.049	12.000.000
	01010709-Fdo.Financiamiento Educativo - Ley 26075	482.412.980
	0107-TRANSFERENCIAS CORRIENTES	193.051.058
	010702-De la Administración Central Nacional	193.051.058
	01070201-De la Administración Central Nacional	193.051.058
	02-RUBRO II	361.899.600
	0202-TRANSFERENCIAS DE CAPITAL	361.899.600
	020202-Del Sector Público Nacional	361.899.600
	02020201-De la Administración Central Nacional	361.899.600
	03-RUBRO III	2.909.884.084
	0305-DISMINUCIÓN DE OTROS ACTIVOS FINANCIEROS	43.670.280
	030501-Disminución de Disponibilidades	43.670.280
03050101-De Caja y Bancos	43.670.280	
0306-ENDEUDAMIENTO PÚBLICO	400.000.000	
030601-Colocación de Deuda Interna	400.000.000	
03060101-Colocación de Deuda Interna de Corto Plazo	400.000.000	
0307-OBTENCION DE PRESTAMOS	2.466.213.804	
030701-Del Sector Privado	327.376.482	
03070102-Del Sector Privado a Largo Plazo	327.376.482	
030702-De la Administración Nacional	1.546.192.589	
03070202-De la Administración Nacional a Largo Plazo	1.546.192.589	
030703-De Otras Instituciones Públicas Nacionales	200.000.000	
03070302-De Otras Instituciones Públicas Nacionales a Largo Plazo	200.000.000	
030704-De Fondos Fiduciarios	392.644.733	
03070402-De Fondos Fiduciarios Nacionales a Largo Plazo	392.644.733	
04-RUBRO IV	4.943.414	
0401-Contribuciones Figurativas para Financiar Gastos Corrientes	4.943.414	
040102-Contribuciones de Instituciones Descentralizadas p	4.943.414	
04010202-Contribución de AREF	4.943.414	
Total	11.520.314.981	
01-RUBRO I	6.243.232.500	
0101-INGRESOS TRIBUTARIOS	4.004.211.847	
010102-Sobre el Patrimonio	6.130.364	
01010203-Inmuebles	6.130.364	
010103-Ingresos por Producción	3.222.975.460	
01010305-Sellos	236.883.503	
01010306-Ingresos Brutos	2.986.091.957	
010104-Otros tributos	775.106.023	
01010402-Otros Tributos de Jurisdicción Provincial	775.106.023	
0102-INGRESOS NO TRIBUTARIOS	2.239.020.653	
010201-Tasas	981.300.130	
01020101-Tasas Retributivas de Servicios	981.300.130	
010202-Derechos	205.817.546	

"Las Islas Malvinas, Georgias y Sandwich del Sur son y serán Argentinas"



Provincia de Tierra del Fuego, Antártida
e Islas del Atlántico Sur
República Argentina

MINISTERIO DE ECONOMIA
Subsecretaría de Presupuesto



Presupuesto 2017

Estimación de Recursos por Rubro y Ente Recaudador
Administración Central – en pesos

Ente Recaudador	Recursos	Responsable
		903-Administración Central
174-Dirección General de Rentas	01020205-Canon Ley 26197 Hidrocarburos	25.360.000
	01020209-Otros Derechos	5.180.304
	01020210-Otros Derechos Hidrocarburos	175.277.243
	010204-Regalias	1.044.273.804
	01020401-Hidrocarburíferas - Rentas Generales	1.044.273.804
	010206-Multas	7.629.173
	01020606-Multas DGR	7.629.173
	Total	6.243.232.500
	01-RUBRO I	9.566.417
	0102-INGRESOS NO TRIBUTARIOS	3.460.000
181-Secretaría de Ambiente, Des Sust y Cambio Cl	010209-Otros Ingresos No Tributarios	3.460.000
	01020903-Ley 55 - Medio Ambiente	3.460.000
	0107-TRANSFERENCIAS CORRIENTES	6.106.417
	010702-Del sector público Nacional	6.106.417
	01070201-De la Administración Central Nacional	6.106.417
	03-RUBRO III	2.897.000
	0305-DISMINUCION DE OTROS ACTIVOS FINANCIEROS	2.897.000
	030501-Disminución de Disponibilidades	2.897.000
	03050101-De Caja y Bancos	2.897.000
	Total	12.463.417
182-Ministerio de Agricultura, Ganadería y Pesca	01-RUBRO I	121.057.032
	0102-INGRESOS NO TRIBUTARIOS	106.582.814
	010201-Tasas	100.000.000
	01020106-Tasa Ret.Ser.Hidrocarburo Ley791 art5-15	100.000.000
	010209-Otros Ingresos No Tributarios	6.582.814
	01020901-Ley 211 - Desarrollo Recursos y Ambiente Natural	6.582.814
	0107-TRANSFERENCIAS CORRIENTES	14.474.218
	010702-Del sector público Nacional	14.474.218
	01070201-De la Administración Central Nacional	14.474.218
	03-RUBRO III	11.167.000
184-Ministerio de Industria	0305-DISMINUCION DE OTROS ACTIVOS FINANCIEROS	11.167.000
	030501-Disminución de Disponibilidades	11.167.000
	03050101-De Caja y Bancos	11.167.000
	Total	132.224.032
	03-RUBRO III	1.500.000
	0304-Recuperación de Préstamos de Largo Plazo	1.000.000
	030401-Del Sector Privado	1.000.000
	03040101-Del Sector Privado - Programas Crece	1.000.000
	0305-DISMINUCION DE OTROS ACTIVOS FINANCIEROS	500.000
	030501-Disminución de Disponibilidades	500.000
03050101-De Caja y Bancos	500.000	
Total	1.500.000	
191-Secretaría de Obras y Servicios Públicos	02-RUBRO II	143.739.218
	0202-TRANSFERENCIAS DE CAPITAL	143.739.218
	020202-Del Sector Público Nacional	143.739.218
	02020201-De la Administración Central Nacional	143.739.218
	03-RUBRO III	1.000.649.104
	0305-DISMINUCION DE OTROS ACTIVOS FINANCIEROS	1.000.649.104
	030506-Disminución de Otros Documentos a Cobrar	1.000.649.104
	03050602-Otros Documentos a Cobrar a Largo Plazo	1.000.649.104
	Total	1.144.388.322
	195-Ministerio de Educación	01-RUBRO I
0107-TRANSFERENCIAS CORRIENTES		43.691.522
010702-Del sector público Nacional		43.691.522
01070201-De la Administración Central Nacional		43.691.522
02-RUBRO II		253.751.813
0202-TRANSFERENCIAS DE CAPITAL		253.751.813
020202-Del Sector Público Nacional		253.751.813
02020201-De la Administración Central Nacional		253.751.813
03-RUBRO III		508.128
0304-Recuperación de Préstamos de Largo Plazo		508.128
030401-Del Sector Privado	508.128	
03040102-Del Sec.Pri.-Becas del Consejo P.B.Uah.	242.880	
03040103-Del.Sec.Pri.-Becas del Consejo P.B.R.GDE	265.248	
Total	297.951.463	
200-Secretaría de Cultura	01-RUBRO I	1.791.966
	0107-TRANSFERENCIAS CORRIENTES	1.791.966
	010702-Del sector público Nacional	1.791.966
	01070201-De la Administración Central Nacional	1.451.966
	01070204-De Otras Instituciones Públicas	340.000
Total	1.791.966	
209-Hospital Regional Ushuala	01-RUBRO I	71.685.690
	0104-VENTA DE BIENES Y SERVICIOS DE ADMINISTRACIONES PUBLICAS	71.685.690
	010402-Venta de Servicios	71.685.690
	01040205-Servicios Hospitalarios H.R.U.	71.685.690
Total	71.685.690	
210-Hospital Regional Río Grande	01-RUBRO I	119.756.739
	0104-VENTA DE BIENES Y SERVICIOS DE ADMINISTRACIONES PUBLICAS	119.756.739
	010402-Venta de Servicios	119.756.739
	01040204-Servicios Hospitalarios H.R. R.G.	119.756.739
Total	119.756.739	
211-Ministerio de Salud	01-RUBRO I	4.817.800
	0102-INGRESOS NO TRIBUTARIOS	104.000
	010209-Otros Ingresos No Tributarios	104.000
	01020907-Ley 719-Prog.Hidatidosas y Zoonosis	104.000
	0107-TRANSFERENCIAS CORRIENTES	4.713.800
	010702-Del sector público Nacional	4.713.800
	01070201-De la Administración Central Nacional	4.713.800
Total	4.817.800	
213-Ministerio de Desarrollo Social	01-RUBRO I	2.550.528
	0107-TRANSFERENCIAS CORRIENTES	2.550.528
	010702-Del sector público Nacional	2.550.528

"Las Islas, Malvinas, Georgias y Sandwich del Sur son y serán Argentinas"



Provincia de Tierra del Fuego, Antártida
e Islas del Atlántico Sur
República Argentina

MINISTERIO DE ECONOMIA
Subsecretaría de Presupuesto



Presupuesto 2017

Estimación de Recursos por Rubro y Ente Recaudador
Administración Central – en pesos

Ente Recaudador	Recursos	Responsable
		903-Administración Central
213-Ministerio de Desarrollo Social	01070201-De la Administración Central Nacional	2.550.528
	Total	2.550.528
	01-RUBRO I	3.328.077
	0107-TRANSFERENCIAS CORRIENTES	3.328.077
215-Dirección de Estadísticas y Censos	010702-Del sector público Nacional	3.328.077
	01070202-De Instituciones Descentralizadas Nacionales	3.328.077
	Total	3.328.077
	01-RUBRO I	3.627.053
	0104-VENTA DE BIENES Y SERVICIOS DE ADMINISTRACIONES PUBLICAS	3.627.053
227-Canal 11 Ushuaia	010402-Venta de Servicios	3.627.053
	01040203-Servicios Canal 11 Ushuaia	2.927.053
	01040210-Otras Ventas de Servicio por Compensacion	700.000
	Total	3.627.053
	01-RUBRO I	1.500.000
	0104-VENTA DE BIENES Y SERVICIOS DE ADMINISTRACIONES PUBLICAS	1.500.000
228-Canal 13 Río Grande	010402-Venta de Servicios	1.500.000
	01040202-Servicios Canal 13 Río Grande	1.500.000
	Total	1.500.000
	04-RUBRO IV	517.343.138
	0401-Contribuciones Figurativas para Financiar Gastos Corrientes	506.458.038
	040101-Contribuciones de la Administración Central para F	506.458.038
259-Poder Legislativo	0402-Contribuciones Figurativas para Financiar Gastos de Capital	10.885.100
	040201-Contribuciones de la Administración Central para F	10.885.100
	Total	517.343.138
	01-RUBRO I	18.496.320
	0102-INGRESOS NO TRIBUTARIOS	14.996.320
	010201-Tasas	6.100.000
	01020104-Tasas de Justicia	6.100.000
	010209-Otros Ingresos No Tributarios	8.896.320
	01020909-Otros	896.320
	01020910-Registro de la Propiedad Inmueble	8.000.000
	0106-RENTAS DE LA PROPIEDAD	3.500.000
	010602-Intereses por Depósitos	3.500.000
	01060201-Intereses por Depósitos Internos	3.500.000
260-Poder Judicial	02-RUBRO II	300.000
	0201-RECURSOS PROPIOS DE CAPITAL	300.000
	020101-Venta de Bienes	300.000
	02010103-Venta de Maquinarias y Equipos	300.000
	04-RUBRO IV	1.074.641.690
	0401-Contribuciones Figurativas para Financiar Gastos Corrientes	973.999.763
	040101-Contribuciones de la Administración Central para F	973.999.763
	0402-Contribuciones Figurativas para Financiar Gastos de Capital	100.641.927
	040201-Contribuciones de la Administración Central para F	100.641.927
	Total	1.093.438.010
	01-RUBRO I	73.468
	0102-INGRESOS NO TRIBUTARIOS	73.468
	010206-Multas	73.468
	01020609-Otras Multas	73.468
261-Tribunal de Cuentas	04-RUBRO IV	200.829.335
	0401-Contribuciones Figurativas para Financiar Gastos Corrientes	173.329.927
	040101-Contribuciones de la Administración Central para F	173.329.927
	0402-Contribuciones Figurativas para Financiar Gastos de Capital	27.499.408
	040201-Contribuciones de la Administración Central para F	27.499.408
	Total	200.902.803
	03-RUBRO III	310.000
	0305-DISMINUCION DE OTROS ACTIVOS FINANCIEROS	310.000
	030501-Disminución de Disponibilidades	310.000
	03050101-De Caja y Bancos	310.000
262-Fiscalía de Estado	04-RUBRO IV	28.401.444
	0401-Contribuciones Figurativas para Financiar Gastos Corrientes	26.684.971
	040101-Contribuciones de la Administración Central para F	26.684.971
	0402-Contribuciones Figurativas para Financiar Gastos de Capital	1.716.473
	040201-Contribuciones de la Administración Central para F	1.716.473
	Total	28.711.444
Total		21.492.285.579

Dr. José Luis ALVAREZ
Ministro de Gobierno y Justicia
Gobierno de la Provincia de Tierra del Fuego,
Antártida e Islas del Atlántico Sur

Dra. Rocela Andrea BERTONE
Comandante
Provincia de Tierra del Fuego,
Antártida e Islas del Atlántico Sur



Provincia de Tierra del Fuego, Antártida
e Islas del Atlántico Sur
República Argentina


MINISTERIO DE ECONOMÍA
Subsecretaría de Presupuesto

Presupuesto 2017

Estimación de Recursos por Rubro y Financiamiento
Administración Central - en pesos

Recursos	Financiamiento				Total
	001001-Tesoro Provincial	001003-Recursos con Afectacion Especifica	001004-Transferencias Internas	001005-Credito Interno	
01-RUBRO I	13.155.409.343	1.761.802.647	62.308.621	0	14.979.520.611
0101-INGRESOS TRIBUTARIOS	10.796.918.903	1.257.829.769	0	0	12.054.748.672
010101-Sobre los Ingresos	134.679.900	0	0	0	134.679.900
01010101-Ganancias	134.679.900	0	0	0	134.679.900
010102-Sobre el Patrimonio	80.223.664	0	0	0	80.223.664
01010203-Inmuebles	6.130.364	0	0	0	6.130.364
01010205-Bienes Personales No Incorporados al Proceso Económico	74.093.300	0	0	0	74.093.300
010103-Ingresos por Producción	3.257.113.660	0	0	0	3.257.113.660
01010303-Combustibles Líquidos	34.138.200	0	0	0	34.138.200
01010305-Sellos	236.883.503	0	0	0	236.883.503
01010306-Ingresos Brutos	2.986.091.957	0	0	0	2.986.091.957
010104-Otros tributos	789.234	774.316.789	0	0	775.106.023
01010402-Otros Tributos de Jurisdicción Provincial	789.234	774.316.789	0	0	775.106.023
010105-Ingresos por regimenes federales	7.276.404.320	800.000	0	0	7.277.204.320
01010501-Coparticipación Federal de Impuestos - Ley 23.548	6.409.201.020	800.000	0	0	6.410.001.020
01010502-Coparticipación Federal de Monotributo - Ley 24.977	31.391.000	0	0	0	31.391.000
01010505-Excedente Conurbano Bonaerense - Ley 24.621	835.812.300	0	0	0	835.812.300
010106-Aportes no reintegrables	36.000.000	0	0	0	36.000.000
01010601-Compensación de Desequilibrios Fiscales - Ley N 24.130	36.000.000	0	0	0	36.000.000
010107-Ingresos por fondos y programas nacionales	11.708.125	482.712.980	0	0	494.421.105
01010701-Fondo Educativo - Ley 23.906	8.125	0	0	0	8.125
01010706-Servicios Nacionales Transferidos - Ley 24.049	11.700.000	300.000	0	0	12.000.000
01010709-Fdo.Financiamiento Educativo - Ley 26075	0	482.412.980	0	0	482.412.980
0102-INGRESOS NO TRIBUTARIOS	2.354.990.440	96.771.702	1.500.000	0	2.453.262.142
010201-Tasas	1.081.300.130	14.606.708	0	0	1.095.906.838
01020101-Tasas Retributivas de Servicios	981.300.130	0	0	0	981.300.130
01020104-Tasas de Justicia	0	6.100.000	0	0	6.100.000
01020105-Tasa Personería Jurídica - Ley 369	0	1.500.000	0	0	1.500.000
01020106-Tasa Ret.Ser.Hidrocarburo Ley791 art5-15	100.000.000	0	0	0	100.000.000
01020109-Otras Tasas	0	7.006.708	0	0	7.006.708
010202-Derechos	220.817.546	0	0	0	220.817.546
01020204-Canones Aeropuerto	15.000.000	0	0	0	15.000.000
01020205-Canon Ley 26197 Hidrocarburos	25.360.000	0	0	0	25.360.000
01020209-Otros Derechos	5.180.304	0	0	0	5.180.304

"Las Islas Malvinas, Georgias y Sandwich del Sur son y serán Argentinas"





Provincia de Tierra del Fuego, Antártida
e Islas del Atlántico Sur
República Argentina



MINISTERIO DE ECONOMÍA
Subsecretaría de Presupuesto

Presupuesto 2017

Estimación de Recursos por Rubro y Financiamiento
Administración Central - en pesos

Recursos	Financiamiento				Total
	001001-Tesoro Provincial	001003-Recursos con Afectacion Especifica	001004-Transferencias Internas	001005-Credito Interno	
01020210-Otros Derechos Hidrocarburos	175.277.243	0	0	0	175.277.243
010204-Regalías	1.044.273.804	0	0	0	1.044.273.804
01020401-Hidrocarburíferas - Rentas Generales	1.044.273.804	0	0	0	1.044.273.804
010206-Multas	7.702.640	2.042.671	0	0	9.745.311
01020603-Infracciones - Ley 90	0	2.042.671	0	0	2.042.671
01020606-Multas DGR	7.629.173	0	0	0	7.629.173
01020609-Otras Multas	73.468	0	0	0	73.468
010209-Otros Ingresos No Tributarios	896.320	80.122.323	1.500.000	0	82.518.643
01020901-Ley 211 - Desarrollo Recursos y Ambiente Natural	0	6.582.814	0	0	6.582.814
01020903-Ley 55 - Medio Ambiente	0	3.460.000	0	0	3.460.000
01020904-Convenio RENAPER - Decreto 1404/96	0	0	1.500.000	0	1.500.000
01020905-Policía Adicional	0	39.948.708	0	0	39.948.708
01020907-Ley 719-Prog.Hidatidosis y Zoonosis	0	104.000	0	0	104.000
01020909-Otros	896.320	22.026.801	0	0	22.923.121
01020910-Registro de la Propiedad Inmueble	0	8.000.000	0	0	8.000.000
0104-VENTA DE BIENES Y SERVICIOS DE ADMINISTRACIONES PUBLICAS	0	196.569.482	0	0	196.569.482
010402-Venta de Servicios	0	196.569.482	0	0	196.569.482
01040202-Servicios Canal 13 Rio Grande	0	1.500.000	0	0	1.500.000
01040203-Servicios Canal 11 Ushuaia	0	2.927.053	0	0	2.927.053
01040204-Servicios Hospitalarios H.R. R.G.	0	119.756.739	0	0	119.756.739
01040205-Servicios Hospitalarios H.R.U.	0	71.685.690	0	0	71.685.690
01040210-Otras Ventas de Servicio por Compensacion	0	700.000	0	0	700.000
0106-RENTAS DE LA PROPIEDAD	3.500.000	0	0	0	3.500.000
010602-Intereses por Depósitos	3.500.000	0	0	0	3.500.000
01060201-Intereses por Depósitos Internos	3.500.000	0	0	0	3.500.000
0107-TRANSFERENCIAS CORRIENTES	0	210.631.693	60.808.621	0	271.440.314
010702-Del sector público Nacional	0	210.631.693	60.808.621	0	271.440.314
01070201-De la Administración Central Nacional	0	210.631.693	57.140.544	0	267.772.237
01070202-De Instituciones Descentralizadas Nacionales	0	0	3.328.077	0	3.328.077
01070204-De Otras Instituciones Públicas	0	0	340.000	0	340.000
02-RUBRO II	300.000	0	759.390.631	0	759.690.631
0201-RECURSOS PROPIOS DE CAPITAL	300.000	0	0	0	300.000
020101-Venta de Bienes	300.000	0	0	0	300.000
02010103-Venta de Maquinarias y Equipos	300.000	0	0	0	300.000
0202-TRANSFERENCIAS DE CAPITAL	0	0	759.390.631	0	759.390.631

"Las Islas Malvinas, Georgias y Sandwich del Sur son y serán Argentinas"





Provincia de Tierra del Fuego, Antártida
e Islas del Atlántico Sur
República Argentina

MINISTERIO DE ECONOMÍA
Subsecretaría de Presupuesto

Presupuesto 2017

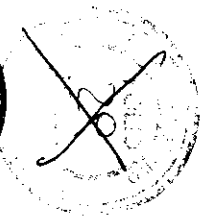
Estimación de Recursos por Rubro y Financiamiento
Administración Central - en pesos

Recursos	Financiamiento				Total
	001001-Tesoro Provincial	001003-Recursos con Afectacion Especifica	001004-Transferencias Internas	001005-Credito Interno	
020202-Del Sector Público Nacional	0	0	759.390.631	0	759.390.631
02020201-De la Administración Central Nacional	0	0	759.390.631	0	759.390.631
03-RUBRO III	2.146.192.589	4.905.128	1.055.796.384	720.021.215	3.926.915.316
0304-Recuperación de Préstamos de Largo Plazo	0	1.508.128	0	0	1.508.128
030401-Del Sector Privado	0	1.508.128	0	0	1.508.128
03040101-Del Sector Privado - Programas Crece	0	1.000.000	0	0	1.000.000
03040102-Del Sec.Pri.-Becas del Consejo P.B.Ush.	0	242.880	0	0	242.880
03040103-Del.Sec.Pri.-Becas del Consejo P.B.R.GDE	0	265.248	0	0	265.248
0305-DISMINUCION DE OTROS ACTIVOS FINANCIEROS	0	3.397.000	1.055.796.384	0	1.059.193.384
030501-Disminución de Disponibilidades	0	3.397.000	55.147.280	0	58.544.280
03050101-De Caja y Bancos	0	3.397.000	55.147.280	0	58.544.280
030506-Disminución de Otros Documentos a Cobrar	0	0	1.000.649.104	0	1.000.649.104
03050602-Otros Documentos a Cobrar a Largo Plazo	0	0	1.000.649.104	0	1.000.649.104
0306-ENDEUDAMIENTO PUBLICO	400.000.000	0	0	0	400.000.000
030601-Colocación de Deuda Interna	400.000.000	0	0	0	400.000.000
03060101-Colocación de Deuda Interna de Corto Plazo	400.000.000	0	0	0	400.000.000
0307-OBTENCION DE PRETAMOS	1.746.192.589	0	0	720.021.215	2.466.213.804
030701-Del Sector Privado	0	0	0	327.376.482	327.376.482
03070102-Del Sector Privado a Largo Plazo	0	0	0	327.376.482	327.376.482
030702-De la Administración Nacional	1.546.192.589	0	0	0	1.546.192.589
03070202-De la Administración Nacional a Largo Plazo	1.546.192.589	0	0	0	1.546.192.589
030703-De Otras Instituciones Públicas Nacionales	200.000.000	0	0	0	200.000.000
03070302-De Otras Instituciones Públicas Nacionales a Largo Plazo	200.000.000	0	0	0	200.000.000
030704-De Fondos Fiduciarios	0	0	0	392.644.733	392.644.733
03070402-De Fondos Fiduciarios Nacionales a Largo Plazo	0	0	0	392.644.733	392.644.733
04-RUBRO IV	0	4.943.414	1.821.215.607	0	1.826.159.021
0401-Contribuciones Figurativas para Financiar Gastos Corrientes	0	4.943.414	1.680.472.699	0	1.685.416.113
040101-Contribuciones de la Administración Central para F	0	0	1.680.472.699	0	1.680.472.699
040102-Contribuciones de Instituciones Descentralizadas p	0	4.943.414	0	0	4.943.414
04010202-Contribucion de AREF	0	4.943.414	0	0	4.943.414
0402-Contribuciones Figurativas para Financiar Gastos de Capital	0	0	140.742.908	0	140.742.908
040201-Contribuciones de la Administración Central para F	0	0	140.742.908	0	140.742.908
Total	15.301.901.932	1.771.651.188	3.698.711.244	720.021.215	21.492.285.579

Dr. José Luis ALVAREZ
Ministro de Gobierno y Justicia
Gobierno de la Provincia de Tierra del Fuego,
Antártida e Islas del Atlántico Sur

Dr. Susana ANTONIOTTI
Subsecretaria de Presupuesto
Provincia de Tierra del Fuego,
Antártida e Islas del Atlántico Sur

"Las Islas Malvinas, Georgias y Sandwich del Sur son y serán Argentinas"






Provincia de Tierra del Fuego, Antártida
e Islas del Atlántico Sur
República Argentina

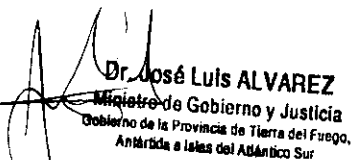
MINISTERIO DE ECONOMÍA
Subsecretaría de Presupuesto

Distribución del Gasto por Financiamiento y Objeto
Administración Central – en Pesos

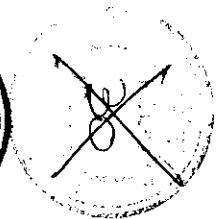
Presupuesto 2017

Financiamiento UGG	Partida Principal										Total
	1-Gastos en Personal	2-Bienes de Consumo	3-Servicios No Personales	4-Bienes de Uso	5-Transferencias	6-Activos Financieros	7-Servicios de la Deuda	8-Otros Gastos	9-Gastos Figurativos	42-Construcciones	
001-Fuentes de Financiamiento Internas	9.493.148.004	682.474.389	792.841.295	247.677.548	4.697.166.226	1.005.349.104	791.210.987	15.000.000	2.732.762.668	1.034.655.357	21.492.285.579
001001-Tesoro Provincial	7.331.299.202	239.029.138	312.572.452	51.692.609	4.530.289.022	4.700.000	791.210.987	15.000.000	2.128.030.047	10.292.380	15.414.115.836
001003-Recursos con Afectación Específica	681.248.827	414.344.233	262.936.897	110.305.702	51.750.763	0	0	0	117.700.325	13.077.570	1.651.364.317
001004-Transferencias Internas	1.480.599.974	29.101.018	217.331.946	85.679.238	115.126.442	1.000.649.104	0	0	8.500.000	769.796.488	3.706.784.211
001005-Credito Interno	0	0	0	0	0	0	0	0	478.532.296	241.488.918	720.021.215
Total	9.493.148.004	682.474.389	792.841.295	247.677.548	4.697.166.226	1.005.349.104	791.210.987	15.000.000	2.732.762.668	1.034.655.357	21.492.285.579


Dra. Rocana Andrea BERTONE
Gobernadora
Provincia de Tierra del Fuego,
Antártida e Islas del Atlántico Sur


Dr. José Luis ALVAREZ
Ministro de Gobierno y Justicia
Gobierno de la Provincia de Tierra del Fuego,
Antártida e Islas del Atlántico Sur

"Las Islas Malvinas, Georgias y Sandwich del Sur son y serán Argentinas"





Provincia de Tierra del Fuego, Antártida
e Islas del Atlántico Sur
República Argentina

MINISTERIO DE ECONOMÍA
Subsecretaría de Presupuesto

Distribución del Gasto por Finalidad y Función y Objeto
Administración Central – en Pesos


Presupuesto 2017

Finalidad-Función	Partida Principal											Total
	1-Gastos en Personal	2-Bienes de Consumo	3-Servicios No Personales	4-Bienes de Uso	5-Transferencias	6-Activos Financieros	7-Servicios de la Deuda	8-Otros Gastos	9-Gastos Figurativos	42-Construcciones		
001-ADMINISTRACION GUBERNA...	2.196.439.231	80.405.622	334.238.153	50.424.207	3.226.330.352	0	0	0	2.602.562.343	356.280.938	8.846.680.846	
001001-Legislativa	384.760.618	8.380.380	113.317.040	5.385.100	0	0	0	0	0	5.500.000	517.343.138	
001002-Judicial	912.610.088	10.757.200	50.632.474	21.451.146	0	0	0	0	0	97.987.101	1.093.438.010	
001003-Administración General	659.519.775	58.365.001	121.657.552	18.460.608	7.150.000	0	0	0	2.602.562.343	227.673.816	3.695.389.096	
001004-Relaciones Exteriores	3.344.663	49.092	410.000	48.230	0	0	0	0	0	0	3.851.985	
001005-Relaciones Interiores	0	0	0	0	3.219.090.352	0	0	0	0	0	3.219.090.352	
001006-Administración Fiscal	18.229.190	194.434	26.248.900	91.778	60.000	0	0	0	0	0	44.824.301	
001007-Control de la Gestión...	209.744.996	2.266.440	17.284.846	4.530.465	30.000	0	0	0	0	25.120.021	258.976.767	
001008-Información y Estadis...	8.229.901	393.075	4.687.341	456.880	0	0	0	0	0	0	13.767.197	
002-SERVICIOS DE SEGURIDAD	1.310.747.635	84.494.896	30.866.448	14.813.368	0	0	0	0	0	6.641.702	1.447.564.049	
002001-Seguridad Interior	1.169.810.621	41.936.491	20.085.448	10.211.115	0	0	0	0	0	6.641.702	1.248.685.376	
002002-Sistema Penal	132.541.412	22.507.240	10.699.000	2.537.980	0	0	0	0	0	0	168.285.632	
002003-Administración de la...	8.395.602	20.051.166	82.000	2.064.273	0	0	0	0	0	0	30.593.041	
003-SERVICIOS SOCIALES	5.626.629.337	499.060.318	391.514.651	113.084.228	1.465.561.437	263.180.249	0	0	130.200.325	668.732.717	9.157.963.261	
003001-Salud	1.332.847.023	345.487.462	215.653.745	40.688.375	91.161.527	67.853.522	0	0	0	57.390.779	2.151.082.432	
003002-Promoción y Asistenc...	241.945.226	17.186.630	9.532.100	6.707.749	564.033.630	0	0	0	0	0	839.405.335	
003003-Seguridad Social	0	0	0	0	396.500.000	0	0	0	117.700.325	0	514.200.325	
003004-Educación y Cultura	3.982.206.437	129.592.866	114.669.896	54.918.623	384.716.279	4.700.000	0	0	4.000.000	322.339.509	4.997.143.610	
003005-Ciencia y Técnica	8.169.083	167.461	4.610.979	749.224	1.000.000	0	0	0	0	0	14.696.748	
003006-Trabajo	60.417.281	5.974.757	10.967.658	8.610.226	28.150.000	0	0	0	0	105.750.000	219.869.922	
003007-Vivienda y Urbanismo	1.044.286	651.141	6.060.800	1.410.030	0	0	0	0	0	77.698.846	86.865.104	
003008-Agua Potable y Alcant...	0	0	0	0	0	76.726.727	0	0	8.500.000	95.231.076	180.457.803	
003009-Otros Servicios Urban...	0	0	30.019.473	0	0	113.900.000	0	0	0	10.322.508	154.241.981	
004-SERVICIOS ECONOMICOS	359.331.800	18.513.553	36.222.044	69.355.746	5.274.438	742.168.855	0	15.000.000	0	3.000.000	1.248.866.436	
004001-Energía, Combustible...	25.752.791	1.156.277	2.582.481	566.648	0	600.168.855	0	0	0	0	630.227.052	
004002-Comunicaciones	154.353.155	4.355.623	5.421.916	51.188.441	0	0	0	0	0	0	215.319.135	
004003-Transporte	40.390.972	5.954.278	2.174.508	1.143.379	0	130.000.000	0	15.000.000	0	0	194.663.137	
004004-Ecología y Medio Am...	43.008.026	4.020.154	11.053.699	1.820.501	3.774.438	0	0	0	0	0	63.676.818	
004005-Agricultura, Ganaderí...	26.413.898	1.357.992	4.450.224	12.531.999	0	12.000.000	0	0	0	3.000.000	59.754.114	
004006-Industria	53.324.053	1.483.520	5.666.216	2.064.578	1.500.000	0	0	0	0	0	64.038.368	
004007-Comercio, Turismo y...	11.473.434	136.654	966.600	40.198	0	0	0	0	0	0	12.616.886	
004009-Administración de los...	4.615.471	49.055	3.906.400	0	0	0	0	0	0	0	8.570.926	
005-DEUDA PUBLICA	0	0	0	0	0	0	0	791.210.987	0	0	791.210.987	
005001-Servicios de la Deuda...	0	0	0	0	0	0	0	791.210.987	0	0	791.210.987	
Total	9.493.148.004	682.474.389	792.841.295	247.677.548	4.697.166.226	1.005.349.104	0	15.000.000	2.732.762.668	1.034.655.357	21.492.285.579	

Dr. José Luis ALVAREZ
Ministro de Gobierno y Justicia
Gobierno de la Provincia de Tierra del Fuego,
Antártida e Islas del Atlántico Sur

Dr. Carlos BERTONE
Secretario de Economía

"Las Islas Malvinas, Georgias y Sandwich del Sur son y serán Argentinas"





Provincia de Tierra del Fuego, Antártida
e Islas del Atlántico Sur
República Argentina

MINISTERIO DE ECONOMÍA
Subsecretaría de Presupuesto

Distribución del Gasto por Inciso y Responsable
Administración Central - en Pesos

Presupuesto 2017

Responsable Presupuestario	Partida Principal										
	1-Gastos en Personal	2-Bienes de Consumo	3-Servicios No Personales	4-Bienes de Uso	5-Transferencias	6-Activos Financieros	7-Servicios de la Deuda	8-Otros Gastos	9-Gastos Figurativos	42-Construcciones	Total
903-Administración Central	9.493.148.004	682.474.389	792.841.295	247.677.548	4.697.166.226	1.005.349.104	791.210.987	15.000.000	2.732.762.668	1.034.655.357	21.492.285.579
904-Poder Ejecutivo	8.012.548.029	661.451.156	613.608.336	216.745.442	1.478.075.875	1.005.349.104	0	15.000.000	2.732.762.668	906.048.235	15.641.588.845
1299-Poder Legislativo	384.760.618	8.380.380	113.317.040	5.385.100	0	0	0	0	0	5.500.000	517.343.138
1300-Poder Judicial	912.610.088	10.757.200	50.632.474	21.451.146	0	0	0	0	0	97.987.101	1.093.438.010
1301-Tribunal de Cuentas	157.791.122	1.726.045	13.886.228	3.879.387	0	0	0	0	0	23.620.021	200.902.803
1302-Fiscalía de Estado	25.438.146	159.607	1.397.218	216.473	0	0	0	0	0	1.500.000	28.711.444
1303-Compromisos Gubernamentales con Municipios	0	0	0	0	3.219.090.352	0	0	0	0	0	3.219.090.352
1304-Servicios de la Deuda Pública	0	0	0	0	0	0	791.210.987	0	0	0	791.210.987
Total	9.493.148.004	682.474.389	792.841.295	247.677.548	4.697.166.226	1.005.349.104	791.210.987	15.000.000	2.732.762.668	1.034.655.357	21.492.285.579

Dr. José Luis ALVAREZ
Ministro de Gobierno y Justicia
Gobierno de la Provincia de Tierra del Fuego,
Antártida e Islas del Atlántico Sur

Dra. Rosana Andrea BERTONE
Gobernadora
Provincia de Tierra del Fuego,
Antártida e Islas del Atlántico Sur

"Las Islas Malvinas, Georgias y Sandwich del Sur son y serán Argentinas"






Provincia de Tierra del Fuego, Antártida
e Islas del Atlántico Sur
República Argentina


MINISTERIO DE ECONOMÍA
Subsecretaría de Presupuesto

Distribución de vacantes de Personal por Responsable
Administración Central

Presupuesto 2017

Responsable	Cantidad de Vacantes
905-Poder Ejecutivo (excluye docentes)	9.380
259-Poder Legislativo	327
260-Poder Judicial	730
261-Tribunal de Cuentas	154
262-Fiscalía de Estado	18
Total	10.609


Gabriela Andrea BERTONE
Gobernadora
Provincia de Tierra del Fuego,
Antártida e Islas del Atlántico Sur


Dr. José Luis ALVAREZ
Ministro de Gobierno y Justicia
Provincia de Tierra del Fuego,
Antártida e Islas del Atlántico Sur

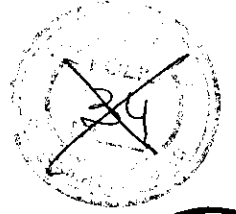
"Las islas Malvinas, Georgias y Sandwich del Sur son y serán Argentinas"





*Provincia de Tierra del Fuego, Antártida
e Islas del Atlántico Sur
República Argentina*

MINISTERIO DE ECONOMIA
Subsecretaría de Presupuesto



Presupuesto 2017

ADMINISTRACIÓN CENTRAL

PODER JUDICIAL



Provincia de Tierra del Fuego, Antártida
e Islas del Atlántico Sur
República Argentina

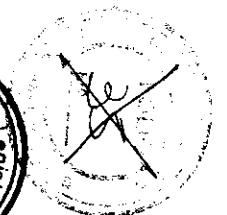
MINISTERIO DE ECONOMÍA
Subsecretaría de Presupuesto

Distribución del Gasto por Finalidad y Función y Objeto
Poder Judicial – en Pesos

Presupuesto 2017

Finalidad-Función	Partida Principal					Total
	1-Gastos en Personal	2-Bienes de Consumo	3-Servicios No Personales	4-Bienes de Uso	42-Construcciones	
001-ADMINISTRACION GUBERNAMENTAL	912.610.088	10.757.200	50.632.474	21.451.146	97.987.101	1.093.438.010
001002-Judicial	912.610.088	10.757.200	50.632.474	21.451.146	97.987.101	1.093.438.010
Total	912.610.088	10.757.200	50.632.474	21.451.146	97.987.101	1.093.438.010

Dr. Gustavo Andrés BERTONE
Comandante
Poder Judicial de Tierra del Fuego,
Antártida e Islas del Atlántico Sur



Dr. José Luis ALVAREZ
Ministro de Gobierno y Justicia
Gobierno de la Provincia de Tierra del Fuego,
Antártida e Islas del Atlántico Sur

"Las Islas Malvinas, Georgias y Sandwich del Sur son y serán Argentinas"



Provincia de Tierra del Fuego, Antártida
e Islas del Atlántico Sur
República Argentina

MINISTERIO DE ECONOMÍA
Subsecretaría de Presupuesto

Distribución del Gasto por Clasificación Económica y Objeto
Poder Judicial - en Pesos



Presupuesto 2017

Partida Principal	Clasificador Economico		Total
	21-Gastos Corrientes	22- Gastos de Capital	
1-Gastos en Personal	912.610.088	0	912.610.088
2-Bienes de Consumo	10.757.200	0	10.757.200
3-Servicios No Personales	50.632.474	0	50.632.474
4-Bienes de Uso	0	21.451.146	21.451.146
42-Construcciones	0	97.987.101	97.987.101
Total	973.999.763	119.438.247	1.093.438.010

Dr. Gaspar Carlos BERTONE
Subsecretario de Presupuesto
Ministerio de Economía
Provincia de Tierra del Fuego,
Antártida e Islas del Atlántico Sur

Dr. José Luis ALVAREZ
Ministerio de Gobierno y Justicia
Gobierno de la Provincia de Tierra del Fuego,
Antártida e Islas del Atlántico Sur

"Las Islas Malvinas, Georgias y Sandwich del Sur son y serán Argentinas"





Provincia de Tierra del Fuego, Antártida
e Islas del Atlántico Sur
República Argentina

MINISTERIO DE ECONOMÍA
Subsecretaría de Presupuesto

Presupuesto 2017

PROGRAMACIÓN FÍSICA Y FINANCIERA
DE LOS PROYECTOS DE INVERSIÓN U OBRAS



Jurisdicción: Tierra del Fuego, Antártida e Islas del Atlántico Sur
Entidad: Poder Judicial

Fuente de Financiamiento (1)	Denominación del proyecto u obra (3)	Fecha			Clase (7)	Ubicación Geográfica (8)	Avance físico % (9)	Avance físico % (10)	Costo Total (11)	Ejecución acumulada al 30/06/16 (12)	Ejecución estimada al 31/12/16 (13)	Programación Financiera		
		Inicio (4)	Finalización (5)	Contractual (6)								Año 2017 (14)	Año 2018 (14)	Resto de los años (14)
Transferencias Internas	Edificio Superior Tribunal de Justicia 1ª Etapa (4)	01/10/2016	01/10/2018			Ushuaia		121.217.497	0	36.365.249	48.486.999	36.365.249	0	
Transferencias Internas	Morgue Judicial	01/11/2016	01/10/2017			Ushuaia		13.302.757	0	1.330.276	11.972.481	0	0	
Transferencias Internas	Adecuación Centro de Mediación	01/01/2017	01/05/2017			Ushuaia		1.441.863	0	0	1.441.863	0	0	
Transferencias Internas	Adecuaciones para equipos interdisciplinarios y me	01/01/2017	01/05/2017			Ushuaia		3.180.450	0	0	3.180.450	0	0	
Transferencias Internas	Reubicación Unidades funcionales en MG	01/03/2017	01/06/2017			Ushuaia		1.707.166	0	0	1.707.166	0	0	
Transferencias Internas	Edificio Juzgado Instrucción y Defensoría	01/10/2017	01/03/2019			Río Grande		11.222.538	0	0	2.244.508	7.855.776	1.122.254	
Transferencias Internas	Ampliación Archivo y Disminución pasillo administr	01/07/2017	01/09/2017			Río Grande		1.610.828	0	0	1.610.828	0	0	
Transferencias Internas	Obra Remodelación Trib de Juicio	01/10/2017	01/02/2018			Río Grande		4.104.522	0	0	2.667.939	1.436.583	0	
Transferencias Internas	Obra Ampliación Juzgados Civiles	01/01/2017	01/04/2017			Río Grande		1.556.658	0	0	1.556.658	0	0	
Transferencias Internas	Adecuación natatorio 1ra Etapa	01/05/2017	01/10/2017			Río Grande		4.880.857	0	0	4.880.857	0	0	
Transferencias Internas	Adecuaciones para equipos interdisciplinarios y me	01/01/2017	01/05/2017			Río Grande		3.180.450	0	0	3.180.450	0	0	
Transferencias Internas	Casa de Justicia Tolhuin (edificio Juzgado multifu	01/03/2017	01/05/2018			Tolhuin		7.471.006	0	0	3.966.833	3.504.174	0	
Transferencias Internas	Delegación STJ (Casa hidrocarburo)	01/11/2016	01/02/2017			Río Grande		2.531.250	0	1.518.750	1.012.500	0	0	
Recursos de Afectación Especifica	Edificio calle Fadul y Gob. Paz 1º etapa	01/01/2017	01/12/2017			Ushuaia		6.750.000	0	0	6.750.000	0	0	
Recursos de Afectación Especifica	Casa de Justicia Tolhuin (edificio Juzgado multifu	01/03/2017	01/05/2018			Tolhuin		6.831.744	0	0	3.327.570	3.504.174	0	
TOTAL								190.989.585	0	39.214.275	97.987.101	52.665.955	1.122.254	

[Signature]
Dra. Encarna Andrea BERTONE
Comandante
Poder Judicial
Tierra del Fuego, Antártida e Islas del Atlántico Sur

[Signature]
Dr. José Luis ALVAREZ
Ministro de Gobierno y Justicia
Gobierno de la Provincia de Tierra del Fuego,
Antártida e Islas del Atlántico Sur


"Las Islas Malvinas, Georgias y Sandwich del Sur son y serán Argentinas"





Provincia de Tierra del Fuego, Antártida
e Islas del Atlántico Sur
República Argentina

MINISTERIO DE ECONOMIA
Subsecretaría de Presupuesto



Presupuesto 2017

ADMINISTRACIÓN CENTRAL

PODER LEGISLATIVO



Provincia de Tierra del Fuego, Antártida
e Islas del Atlántico Sur
República Argentina

MINISTERIO DE ECONOMÍA
Subsecretaría de Presupuesto

Distribución del Gasto por Finalidad-Función y Objeto
Poder Legislativo - en Pesos


Presupuesto 2017

Finalidad-Funcion	Partida Principal					Total
	1-Gastos en Personal	2-Bienes de Consumo	3-Servicios No Personales	4-Bienes de Uso	42-Construcciones	
001-ADMINISTRACION GUBERNAMENTAL	384.760.618	8.380.380	113.317.040	5.385.100	5.500.000	517.343.138
001001-Legislativa	384.760.618	8.380.380	113.317.040	5.385.100	5.500.000	517.343.138
Total	384.760.618	8.380.380	113.317.040	5.385.100	5.500.000	517.343.138

Dr. Cecilia Andrea BERTONE
C. en materia
Provincia de Tierra del Fuego,
Antártida e Islas del Atlántico Sur

Dr. José Luis ALVAREZ
Ministro de Gobierno y Justicia
Gobierno de la Provincia de Tierra del Fuego,
Antártida e Islas del Atlántico Sur

"Las Islas Malvinas, Georgias y Sandwich del Sur son y serán Argentinas"





Provincia de Tierra del Fuego, Antártida
e Islas del Atlántico Sur
República Argentina

MINISTERIO DE ECONOMÍA
Subsecretaría de Presupuesto


Distribución del Gasto por Clasificador Económico y Objeto
Poder Legislativo – en Pesos

Presupuesto 2017

Partida Principal	Clasificador Económico		Total
	21–Gastos Corrientes	22– Gastos de Capital	
1–Gastos en Personal	384.760.618	0	384.760.618
2–Bienes de Consumo	8.380.380	0	8.380.380
3–Servicios No Personales	113.317.040	0	113.317.040
4–Bienes de Uso	0	5.385.100	5.385.100
42–Construcciones	0	5.500.000	5.500.000
Total	506.458.038	10.885.100	517.343.138

Dr. Roberto Andrea BERTONE
Gobernadora
Provincia de Tierra del Fuego,
Antártida e Islas del Atlántico Sur

Dr. Jorge Luis ALVAREZ
Ministro de Gobierno y Justicia
Gobierno de la Provincia de Tierra del Fuego,
Antártida e Islas del Atlántico Sur




"Las Islas Malvinas, Georgias y Sandwich del Sur son y serán Argentinas"



Provincia de Tierra del Fuego, Antártida
e Islas del Atlántico Sur
República Argentina

MINISTERIO DE ECONOMIA
Subsecretaría de Presupuesto



Presupuesto 2017

ADMINISTRACIÓN CENTRAL

TRIBUNAL DE CUENTAS




Provincia de Tierra del Fuego, Antártida
e Islas del Atlántico Sur
República Argentina

MINISTERIO DE ECONOMÍA
Subsecretaría de Presupuesto


Distribución del Gasto por Finalidad-Función y Objeto
Tribunal de Cuentas – en Pesos

Presupuesto 2017


Finalidad-Funcion	Partida Principal					Total
	1-Gastos en Personal	2-Bienes de Consumo	3-Servicios No Personales	4-Bienes de Uso	42-Construcciones	
001-ADMINISTRACION GUBERNAMENTAL	157.791.122	1.726.045	13.886.228	3.879.387	23.620.021	200.902.803
001007-Control de la Gestión Pública	157.791.122	1.726.045	13.886.228	3.879.387	23.620.021	200.902.803
Total	157.791.122	1.726.045	13.886.228	3.879.387	23.620.021	200.902.803



Dr. Gerardo Andrés BERTOME
Gobernador
Provincia de Tierra del Fuego,
Antártida e Islas del Atlántico Sur



Dr. José Luis ALVAREZ
Ministro de Gobierno y Justicia
Gobierno de la Provincia de Tierra del Fuego,
Antártida e Islas del Atlántico Sur



"Las Islas Malvinas, Georgias y Sandwich del Sur son y serán Argentinas"



Provincia de Tierra del Fuego, Antártida
e Islas del Atlántico Sur
República Argentina

MINISTERIO DE ECONOMÍA
Subsecretaría de Presupuesto

Distribución del Gasto por Clasificador Económico y Objeto
Tribunal de Cuentas – en Pesos


Presupuesto 2017

Partida Principal	Clasificador Económico		Total
	21–Gastos Corrientes	22– Gastos de Capital	
1–Gastos en Personal	157.791.122	0	157.791.122
2–Bienes de Consumo	1.726.045	0	1.726.045
3–Servicios No Personales	13.886.228	0	13.886.228
4–Bienes de Uso	0	3.879.387	3.879.387
42–Construcciones	0	23.620.021	23.620.021
Total	173.403.395	27.499.408	200.902.803

María Cristina Andrea BERTONE
Gobernadora
Provincia de Tierra del Fuego,
Antártida e Islas del Atlántico Sur

Dr. José Luis ALVAREZ
Ministro de Gobierno y Justicia
Gobierno de la Provincia de Tierra del Fuego,
Antártida e Islas del Atlántico Sur

“Las Islas Malvinas, Georgias y Sandwich del Sur son y serán Argentinas”





Provincia de Tierra del Fuego, Antártida
e Islas del Atlántico Sur
República Argentina

MINISTERIO DE ECONOMÍA
Subsecretaría de Presupuesto

Presupuesto 2017

PROGRAMACIÓN FÍSICA Y FINANCIERA
DE LOS PROYECTOS DE INVERSIÓN U OBRAS


Jurisdicción: Tierra del Fuego, Antártida e Islas del Atlántico Sur
Entidad: Tribunal de Cuentas

Fuente de Financiamiento (1)	Denominación del proyecto u obra (3)	Fecha			Clase (7)	Ubicación Geográfica (8)	Avance físico % (9)	Avance físico % (10)	Costo Total (11)	Ejecución acumulada al 30/06/16 (12)	Ejecución estimada al 31/12/16 (13)	Programación Financiera		
		Inicio (4)	Finalización (5)	Contractual (6)								Año 2017 (14)	Año 2018 (14)	Resto de los años (14)
Transferencias Internas	Edificio TCP	15/02/2017	30/06/2018			Ushuaia			29.525.027	0	0	23.620.021	5.905.005	0
TOTAL									29.525.027	0	0	23.620.021	5.905.005	0

Dr. Roberto Andrés BERTONE
Ministro
Gobierno de la Provincia de Tierra del Fuego,
Antártida e Islas del Atlántico Sur

Dr. José Luis ALVAREZ
Ministro de Gobierno y Justicia
Gobierno de la Provincia de Tierra del Fuego,
Antártida e Islas del Atlántico Sur


"Las Islas Malvinas, Georgias y Sandwich del Sur son y serán Argentinas"





*Provincia de Tierra del Fuego, Antártida
e Islas del Atlántico Sur
República Argentina*

MINISTERIO DE ECONOMIA
Subsecretaría de Presupuesto



Presupuesto 2017

ADMINISTRACIÓN CENTRAL

FISCALÍA DE ESTADO




Provincia de Tierra del Fuego, Antártida
e Islas del Atlántico Sur
República Argentina


MINISTERIO DE ECONOMÍA
Subsecretaría de Presupuesto



Distribución del Gasto por Finalidad-Función y Objeto
Fiscalía de Estado - en Pesos

Presupuesto 2017

Finalidad-Funcion	Partida Principal					Total
	1-Gastos en Personal	2-Bienes de Consumo	3-Servicios No Personales	4-Bienes de Uso	42-Construcciones	
001-ADMINISTRACION GUBERNAMENTAL	25.438.146	159.607	1.397.218	216.473	1.500.000	28.711.444
001007-Control de la Gestión Pública	25.438.146	159.607	1.397.218	216.473	1.500.000	28.711.444
Total	25.438.146	159.607	1.397.218	216.473	1.500.000	28.711.444


Dra. Rosana Andrea BERTONE
Gobernadora
Provincia de Tierra del Fuego,
Antártida e Islas del Atlántico Sur


Dr. José Luis ALVAREZ
Ministro de Gobierno y Justicia
Gobierno de la Provincia de Tierra del Fuego,
Antártida e Islas del Atlántico Sur



"Las Islas Malvinas, Georgias y Sandwich del Sur son y serán Argentinas"




Provincia de Tierra del Fuego, Antártida
e Islas del Atlántico Sur
República Argentina


MINISTERIO DE ECONOMÍA
Subsecretaría de Presupuesto

Distribución del Gasto por Clasificador Económico y Objeto
Fiscalía de Estado – en Pesos

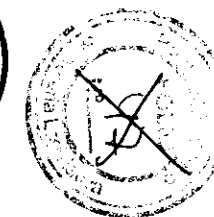
Presupuesto 2017

Partida Principal	Clasificador Económico		
	21–Gastos Corrientes	22– Gastos de Capital	Total
1–Gastos en Personal	25.438.146	0	25.438.146
2–Bienes de Consumo	159.607	0	159.607
3–Servicios No Personales	1.397.218	0	1.397.218
4–Bienes de Uso	0	216.473	216.473
42–Construcciones	0	1.500.000	1.500.000
Total	26.994.971	1.716.473	28.711.444


Dr. José Luis ALVAREZ
Ministro de Gobierno y Justicia
Gobierno de la Provincia de Tierra del Fuego,
Antártida e Islas del Atlántico Sur


Dr. Rosana Andrea BERTONE
Subsecretaria de Presupuesto

“Las Islas Malvinas, Georgias y Sandwich del Sur son y serán Argentinas”





Provincia de Tierra del Fuego, Antártida
e Islas del Atlántico Sur
República Argentina


MINISTERIO DE ECONOMÍA
Subsecretaría de Presupuesto


Presupuesto 2017

PROGRAMACIÓN FÍSICA Y FINANCIERA
DE LOS PROYECTOS DE INVERSIÓN U OBRAS

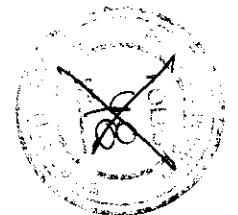

Jurisdicción: Tierra del Fuego, Antártida e Islas del Atlántico Sur
Entidad: Fiscalía de Estado

Fuente de Financiamiento (1)	Denominación del proyecto u obra (3)	Fecha			Clase (7)	Ubicación Geográfica (8)	Avance físico % (9)	Avance físico % (10)	Costo Total (11)	Ejecución acumulada al 30/06/16 (12)	Ejecución estimada al 31/12/16 (13)	Programación Financiera		
		Inicio (4)	Finalización (5)	Contractual (6)								Año 2017 (14)	Año 2018 (14)	Resto de los años (14)
Transferencias Internas	AMPL Y REFA. FISC. ESTADO	01/01/2017	30/06/2017			Ushuaia			1.500.000	0	0	1.500.000	0	0
TOTAL									1.500.000	0	0	1.500.000	0	0


Dra. Rosana Andrea BERTONE
Gobernadora
Provincia de Tierra del Fuego,
Antártida e Islas del Atlántico Sur


Dr. José Luis ALVAREZ
Ministro de Gobierno y Justicia
Gobierno de la Provincia de Tierra del Fuego,
Antártida e Islas del Atlántico Sur

"Las Islas Malvinas, Georgias y Sandwich del Sur son y serán Argentinas"





Provincia de Tierra del Fuego, Antártida
e Islas del Atlántico Sur
República Argentina

MINISTERIO DE ECONOMIA
Subsecretaría de Presupuesto



Presupuesto 2017

ADMINISTRACIÓN CENTRAL

COMPROMISOS GUBERNAMENTALES CON MUNICIPIOS



Provincia de Tierra del Fuego, Antártida
e Islas del Atlántico Sur
República Argentina

MINISTERIO DE ECONOMÍA
Subsecretaría de Presupuesto



Coparticipación de Impuestos a los Municipios
Proyecto de Presupuesto – Ejercicio 2017
(en pesos)

Recursos Coparticipables	DISTRIBUCION PRIMARIA					DISTRIBUCION SECUNDARIA						Total Coparticipación Neta a Municipios	
	Total Recursos Coparticipables	Deducción Primaria	Total Recursos Copartic. Netos	%	Masa a Distribuir	Deducción Secundaria	Municipalidad de Ushuaia		Municipalidad de Río Grande		Municipalidad de Tolhuín		
							Coficiente	importe	Coficiente	importe	Coficiente		importe
Ingresos Brutos	2.986.091.957												
<u>Deducciones:</u>													
- Aref		-125.415.862											
- Ley Provincial N° 736 (al 1.5%)		-42.910.141											
Fondos:													
- Ley Provincial N° 886		-13.363.137											
- Fondo de Sostentamiento de Prestaciones Prioritarias		-22.885.409											
- Ley Provincial N° 1029 -COLEGIO PROVINCIAL JOSÉ MARTÍ (1.66%)		-47.487.223											
- Artículo 25 "Fdo. Financ. Serv. Soc. 25%"			2.734.030.184	46,10	1.260.387.915	-315.096.979	0,3846	484.743.552	0,5829	734.633.911	0,0325	41.010.453	927.330.409
- Sostenim. Órganos Recaud -Conv. N° 15781 y N° 16525 Dto 2347/13 (Gtos. Operat.) 1,9%						-17.960.528		-6.907.596		-183.658.478		-10.252.613	
Señalos	236.883.503												
<u>Deducciones:</u>													
- Aref		-9.949.107											
- Artículo 25 "Fdo. Financ. Serv. Soc. 25%"													
- Sostenim. Órganos Recaud -Conv. N° 15781 y N° 16525 Dto 2347/13 (Gtos. Operat.) 1,9%			226.934.396	46,10	104.616.756	-26.154.189		40.235.468		60.977.272		3.404.016	76.971.779
						-1.490.789		-10.058.867		-15.244.318		-851.004	
								-573.355		-868.926		-48.507	
SUBTOTAL					1.365.004.671	-360.702.484		386.253.314		585.370.928		32.677.945	1.004.302.187
Regalías Hidrocarburíferas	1.044.273.804												
<u>Deducciones:</u>													
- Aref		-43.859.500											
- Sostenim. Órganos Recaud -Conv. N° 15781 y N° 16525 Dto 2347/13 (Gtos. Operat.) 1,9%			1.000.414.304	21,10	211.087.418	-4.010.661	0,4251	89.733.062	0,5003	105.617.056	0,0746	15.737.300	207.076.757
								-1.704.928		-2.006.724		-299.009	
SUBTOTAL					211.087.418			88.028.134		103.610.331		15.438.292	207.076.757
Coparticipación Federal de Impuestos	6.409.201.020		6.409.201.020	26,10	1.672.801.466		0,4674	781.922.524	0,4674	781.922.524	0,0651	108.956.417	1.672.801.466
Monotributo	31.391.000		31.391.000		8.193.051			3.829.702		3.829.702		533.647	8.193.051
Excedente conurbano	835.812.300		835.812.300		218.147.010			101.969.101		101.969.101		14.208.809	218.147.010
SUBTOTAL					1.899.141.528			887.721.327		887.721.327		123.698.873	1.899.141.528
TOTALES	11.543.653.584	-305.870.380	11.237.783.204		3.475.233.617	-364.713.145		1.362.002.779		1.576.702.586		171.815.111	3.110.520.472

Dr. José Luis Álvarez
Ministro de Gobierno y Justicia
Gobierno de la Provincia de Tierra del Fuego,
Antártida e Islas del Atlántico Sur

Dr. Rosana Andrea Bertone
Gobernadora
Provincia de Tierra del Fuego,
Antártida e Islas del Atlántico Sur

"Las Islas Malvinas, Georgias y Sandwich del Sur son y serán Argentinas"





*Provincia de Tierra del Fuego, Antártida
e Islas del Atlántico Sur
República Argentina*

MINISTERIO DE ECONOMIA
Subsecretaría de Presupuesto



Presupuesto 2017

ADMINISTRACIÓN CENTRAL

SERVICIOS DE LA DEUDA PUBLICA

"Las islas Malvinas, Georgias y Sandwich del Sur son y serán Argentinas"



Provincia de Tierra del Fuego, Antártida
e Islas del Atlántico Sur
República Argentina

MINISTERIO DE ECONOMÍA
Subsecretaría de Presupuesto

Servicios de la Deuda - Proyecto de Presupuesto Ejercicio 2017



	Enero 2017	Febrero 2017	Marzo 2017	Abril 2017	Mayo 2017	Junio 2017	Julio 2017	Agosto 2017	Septiembre 2017	Octubre 2017	Noviembre 2017	Diciembre 2017	TOTAL
Total Interés y Gasto de la Deuda	35.299.988	60.811.834	35.551.007	35.329.119	36.852.913	37.150.762	37.094.300	63.709.144	37.452.384	38.477.070	38.218.425	38.631.715	791.210.988
<i>Deuda Interna:</i>	18.799.988	44.311.834	19.051.007	18.829.119	20.352.913	20.042.007	20.594.300	47.209.144	20.952.384	21.977.070	21.718.425	21.557.121	
Entidades Bancarias y Financieras	18.799.988	44.311.834	19.051.007	18.829.119	20.352.913	20.042.007	20.594.300	47.209.144	20.952.384	21.977.070	21.718.425	21.557.121	295.395.312
Programa Federal de Desendeudamiento- Convenio 17420	2.312.950	2.011.248	2.214.054	1.987.374	2.329.124	2.104.087	2.161.178	2.147.959	1.996.696	2.190.132	2.040.130	1.959.604	25.454.537
Prestamo Convenio 17421	5.722.765	4.976.285	5.478.072	4.917.216	5.762.784	5.205.990	5.347.246	5.314.539	4.940.280	5.418.886	5.047.745	4.848.505	62.980.313
Convenio PROFEDESS	213.178	209.535	185.925	202.006	191.829	194.360	184.337	186.521	182.544	172.757	174.406	164.782	2.262.177
Prestamos Fondo Fiduciario de Infraest. Regional (1)	1.376.990	1.374.511	1.239.023	1.368.776	1.321.458	1.361.961	1.314.324	1.354.493	1.350.084	1.301.975	1.340.358	1.291.962	15.995.914
Prestamo FFFIR Ampliacion Convenio 16870	68.966	85.899	93.109	120.523	133.756	156.158	168.732	192.807	205.493	200.950	209.805	205.123	1.841.320
Prestamo FFFIR Programa Saneam Ambiental	878.693	1.107.530	1.342.087	1.581.966	1.827.301	2.079.311	2.337.621	2.602.389	2.873.235	3.150.867	3.186.897	3.223.062	26.190.961
Prestamo FFFIR Obra Superior Tribunal de Justicia	82.810	112.994	122.911	156.617	171.364	202.321	218.636	246.890	287.255	294.496	339.890	350.693	2.586.875
Convenio 17400 Caja Compensadora	2.657.939	2.620.066	2.581.568	2.542.435	2.502.656	2.462.221	2.421.119	2.379.339	2.336.869	2.293.698	2.249.815	2.205.208	29.252.933
Intereses Deuda IPAUSS Decreto PEP 761/13 (3)	5.485.697	5.638.767	5.794.259	5.952.206	6.112.641	6.275.597	6.441.108	6.609.207	6.779.929	6.953.308	7.129.381	7.308.181	76.480.281
Convenio 17565 ANSES	0	26.175.000	0	0	0	0	0	26.175.000	0	0	0	0	52.350.000
<i>Deuda Externa:</i>	16.500.000	16.500.000	16.500.000	16.500.000	16.500.000	17.108.755	16.500.000	16.500.000	16.500.000	16.500.000	16.500.000	17.074.593	
Organismos Internacionales (2)	16.500.000	16.500.000	16.500.000	16.500.000	16.500.000	17.108.755	16.500.000	16.500.000	16.500.000	16.500.000	16.500.000	17.074.593	199.183.349
BID 940 (Mejoramiento de Barrios)	0	0	0	0	0	608.755	0	0	0	0	0	0	574.593
Intereses Bonos	16.500.000	16.500.000	16.500.000	16.500.000	16.500.000	16.500.000	16.500.000	16.500.000	16.500.000	16.500.000	16.500.000	16.500.000	198.000.000
Amortización de Deudas y Disminución de Otros Pasivos	21.644.329	21.817.487	22.001.490	22.172.052	22.356.309	23.849.686	22.728.406	22.905.140	28.539.721	28.819.565	29.099.020	30.699.123	296.632.327
<i>Deuda Interna:</i>	21.644.329	21.817.487	22.001.490	22.172.052	22.356.309	22.538.277	22.728.406	22.905.140	28.539.721	28.819.565	29.099.020	29.387.715	
Entidades Bancarias y Financieras	12.699.671	12.771.469	12.852.881	12.919.604	12.998.760	13.074.346	13.156.797	13.224.538	18.748.795	18.916.967	19.083.384	19.257.655	
Programa Federal de Desendeudamiento- Convenio 17420	2.684.493	2.664.493	2.664.493	2.664.493	2.664.493	2.664.493	2.664.493	2.664.493	2.664.493	2.664.493	2.664.493	2.664.493	25.454.537
Prestamo Convenio 17421	6.592.561	6.592.561	6.592.561	6.592.561	6.592.561	6.592.561	6.592.561	6.592.561	6.592.561	6.592.561	6.592.561	6.592.561	62.980.313
Convenio PROFEDESS	285.976	289.619	301.371	296.894	303.269	304.455	310.846	312.209	316.186	322.597	324.237	330.658	2.262.177
Prestamos Fondo Fiduciario de Infraest. Regional (1)	3.004.887	3.040.945	3.077.437	3.114.366	3.151.738	3.189.559	3.227.834	3.266.568	3.305.767	3.345.436	3.385.581	3.426.208	15.995.914
Prestamo FFFIR Ampliacion Convenio 16870	151.756	183.852	217.019	251.291	286.699	323.279	361.064	388.708	398.426	406.713	415.173	423.808	1.841.320
Prestamo FFFIR Programa Saneam Ambiental	0	0	0	0	0	0	0	0	5.471.363	5.585.168	5.701.339	5.819.927	26.190.961
Disminución de Otros Pasivos	8.944.658	9.046.018	9.148.609	9.252.447	9.357.549	9.463.931	9.571.609	9.680.602	9.790.926	9.902.598	10.015.636	10.130.059	
Capital Deuda IPAUSS Decreto PEP 761/13 (3)	6.649.330	6.712.817	6.776.911	6.841.616	6.906.939	6.972.886	7.039.462	7.106.674	7.174.528	7.243.030	7.312.185	7.382.001	76.480.281
Convenio 17400 Caja Compensadora	2.295.328	2.333.201	2.371.698	2.410.831	2.450.610	2.491.045	2.532.147	2.573.928	2.616.398	2.659.568	2.703.451	2.748.058	29.252.933
<i>Deuda Externa:</i>	0	0	0	0	0	1.311.409	0	0	0	0	0	0	
Organismos Internacionales (2)	0	0	0	0	0	1.311.409	0	0	0	0	0	0	1.311.409
Bid 940 (Mejoramiento de Barrios)	0	0	0	0	0	1.311.409	0	0	0	0	0	0	574.593

- Notas
 (1) Incluyen los convenios 14533, 16870 y 16871. Considerando un incremento anual del 8% de la tasa de interés y un incremento mensual del 1,20% del Índice de la Construcción respecto del mes anterior.
 (2) Se considera tipo de cambio US\$1=\$16,80
 (3) Se considera en virtud del artículo 24° Ley Prov N°1068, modificandose una vez consolidada la deuda y determinandose la forma de pago.

Dr. José Luis ALVAREZ
Ministro de Gobierno y Justicia
Goberno de la Provincia de Tierra del Fuego,
Antártida e Islas del Atlántico Sur

Dra. Rosana Andrea BERTONE
Gobernadora
Provincia de Tierra del Fuego,
Antártida e Islas del Atlántico Sur


"Las Islas Malvinas, Georgias y Sandwich del Sur son y serán Argentinas"





Provincia de Tierra del Fuego, Antártida
e Islas del Atlántico Sur
República Argentina

MINISTERIO DE ECONOMIA
Subsecretaría de Presupuesto



Presupuesto 2017

ADMINISTRACIÓN CENTRAL

PODER EJECUTIVO



Provincia de Tierra del Fuego, Antártida
e Islas del Atlántico Sur
República Argentina

MINISTERIO DE ECONOMÍA
Subsecretaría de Presupuesto

Presupuesto 2017

PROGRAMACIÓN FÍSICA Y FINANCIERA
DE LOS PROYECTOS DE INVERSIÓN U OBRAS

Jurisdicción: Poder Ejecutivo

Fuente de Financiamiento (1)	Denominación del proyecto u obra (3)	Fecha			Clase (7)	Ubicación Geográfica (8)	Avance físico % (9)	Avance físico % (10)	Costo Total (11)	Ejecución acumulada al 30/06/16 (12)	Ejecución estimada al 31/12/16 (13)	Programación Financiera		
		Inicio (4)	Finalización (5)	Contractual (6)								Año 2017 (14)	Año 2018 (14)	Resto de los años (14)
Tesoro Provincial	Comisaria Margen Sur	15/07/2016	11/04/2017	11/04/2017	CREACIÓN	Río Grande	0	50	5.863.652	0	2.941.272	2.922.380	0	0
Tesoro Provincial	Redeterminación de Precios Obras U.E.P.	2017	2017	s/d	CREACIÓN	Provincia	0	45	3.400.000	0	1.530.000	1.870.000	0	0
Tesoro Provincial	Desarrollo de Estudios y Proyectos	2017	2017	s/d	MEJORAS	Provincia	0	50	3.000.000	0	1.500.000	1.500.000	0	0
Tesoro Provincial	Ampliación Centro Asistencial - II Etapa	2017	2018	s/d	CREACIÓN	Tolhuin	0	0	8.000.000	0	0	4.000.000	4.000.000	0
TOTAL									20.263.652	0	5.971.272	10.292.380	4.000.000	0

Dr. José Luis ALVAREZ
Ministro de Gobierno y Justicia
Gobierno de la Provincia de Tierra del Fuego,
Antártida e Islas del Atlántico Sur

Dra. Rosana Andrea BERTONE
Governadora
Provincia de Tierra del Fuego,
Antártida e Islas del Atlántico Sur

"Las Islas Malvinas, Georgias y Sandwich del Sur son y serán Argentinas"





Provincia de Tierra del Fuego, Antártida
e Islas del Atlántico Sur
República Argentina

MINISTERIO DE ECONOMÍA
Subsecretaría de Presupuesto

Presupuesto 2017



PROGRAMACIÓN FÍSICA Y FINANCIERA
DE LOS PROYECTOS DE INVERSIÓN U OBRAS

Jurisdicción: Poder Ejecutivo

Fuente de Financiamiento (1)	Denominación del proyecto u obra (3)	Fecha			Clase (7)	Ubicación Geográfica (8)	Avance físico % (9)	Avance físico % (10)	Costo Total (11)	Ejecución acumulada al 30/06/16 (12)	Ejecución estimada al 31/12/16 (13)	Programación Financiera		
		Inicio (4)	Finalización (5)	Contractual (6)								Año 2017 (14)	Año 2018 (14)	Resto de los años (14)
Fondo Federal Solidario	Ampliación Colegio Provincial Trejo Noel	2016	2017	s/d	AMPLIACIÓN	Tohuin	0	35	26.293.840	0	9.202.844	17.090.996	0	0
Fondo Federal Solidario	Ampliación Jardín N° 3 Mundo de Colores	14/03/2016	19/10/2017	19/10/2017	AMPLIACIÓN	Río Grande	8	53	6.095.653	510.816	3.227.648	2.868.005	0	0
Fondo Federal Solidario	Remodelación y Reforma Esc. De Policía Anexo II	2017	2017	s/d	AMPLIACIÓN	Río Grande	0	0	3.000.000	0	0	3.000.000	0	0
Fondo Federal Solidario	Refacción Casa de Gobierno – Etapa II	2016	2017	s/d	CREACIÓN	Ushuaia	0	50	22.999.500	0	7.500.000	15.499.500	0	0
Fondo Federal Solidario	Refacción Casa Tierra del Fuego	2016	2017	s/d	CREACIÓN	CABA	0	75	6.000.000	0	4.500.000	1.500.000	0	0
Fondo Federal Solidario	Desarrollar infraestructura de vivienda penal	2017	2017	s/d	CREACIÓN	Ushuaia	0	0	2.500.000	0	0	2.500.000	0	0
Fondo Federal Solidario	Desarrollar infraestructura de vivienda penal	2017	2017	s/d	CREACIÓN	Río Grande	0	0	2.500.000	0	0	2.500.000	0	0
Fondo Federal Solidario	Redeterminación de precios obras Tolhuin, Río Grande y Ushuaia	2016	2017	s/d	CREACIÓN	Provincia	0	50	35.000.000	0	17.500.000	17.500.000	0	0
Fondo Federal Solidario	Mantener la Inf. Centros Infantiles y Hogares Inf.	2017	2017	s/d	AMPLIACIÓN	Provincia	0	0	4.000.000	0	0	4.000.000	0	0
Fondo Federal Solidario	Mantenimiento y Refacción Edificios Públicos	2017	2017	s/d	AMPLIACIÓN	Ushuaia	0	0	15.000.000	0	0	15.000.000	0	0
Fondo Federal Solidario	Mantenimiento y Refacción Edificios Públicos – Río Grande, Tolhuin	2017	2017	s/d	AMPLIACIÓN	Río Grande	0	0	15.000.000	0	0	15.000.000	0	0
Fondo Federal Solidario	Centro Asistencial Asociación Civil Reecontrandonos	2016	2017	s/d	CREACIÓN	Ushuaia	0	35	12.925.000	0	4.523.750	8.401.250	0	0
Fondo Federal Solidario	Gimnasio Deportivo Escuela N° 31 - Juana Manso	2016	2017	s/d	AMPLIACIÓN	Ushuaia	0	35	35.250.000	0	12.337.500	22.912.500	0	0
Fondo Federal Solidario	Desarrollar infraestructura para agua y cloaca	2017	2017	s/d	CREACIÓN	Provincia	0	0	39.338.241	0	0	39.338.241	0	0
Fondo Federal Solidario	Mejora infraestructura educativa	2017	2017	s/d	MEJORAS	Provincia	0	0	50.500.000	0	0	50.500.000	0	0
Fondo Federal Solidario	Mejora infraestructura sanitaria	2017	2017	s/d	MEJORAS	Provincia	0	0	40.000.000	0	0	40.000.000	0	0
TOTAL									316.402.234	510.816	58.791.742	257.610.491	0	0

[Signature]
[Signature]
Dr. José Luis ALVAREZ
Ministro de Gobierno y Justicia
Gobierno de la Provincia de Tierra del Fuego,
Antártida e Islas del Atlántico Sur

Dra. Rosana Andrea BERTONE
Gobernadora
Provincia de Tierra del Fuego,
Antártida e Islas del Atlántico Sur



"Las Islas Malvinas, Georgias y Sandwich del Sur son y serán Argentinas"



Provincia de Tierra del Fuego, Antártida
e Islas del Atlántico Sur
República Argentina

Presupuesto 2017

MINISTERIO DE ECONOMÍA
Subsecretaría de Presupuesto

PROGRAMACIÓN FÍSICA Y FINANCIERA
DE LOS PROYECTOS DE INVERSIÓN U OBRAS

Jurisdicción: Poder Ejecutivo

Fuente de Financiamiento (1)	Denominación del proyecto u obra (3)	Fecha			Clase (7)	Ubicación Geográfica (8)	Avance físico % (9)	Avance físico % (10)	Costo Total (11)	Ejecución acumulada al 30/06/16 (12)	Ejecución estimada al 31/12/16 (13)	Programación Financiera		
		Inicio (4)	Finalización (5)	Contractual (6)								Año 2017 (14)	Año 2018 (14)	Resto de los años (14)
Fideicomiso Austral	Ruta Provincial N°1 - Tramo Empalme Ruta Nacional N°3 - Tolhuin (H.KAIKEN) Construcción de Obras Básicas y Pavimento	01/17	04/18	s/d	CREACION	Tolhuin	0	0	145.000.000	0	0	75.000.000	70.000.000	0
Fideicomiso Austral	Ruta Provincial N°23 - Empalme Ruta Compl. "a" - Apertura de Traza, Construcción de Obras Básicas y Calzada Enripiada - Convenio con DNV	10/17	10/19	s/d	CREACION	Tolhuin	0	0	190.000.000	0	0	30.000.000	80.000.000	80.000.000
Fideicomiso Austral	Ruta Provincial N°18 - Tramo: Empalme Ruta Nacional N°3 - km 30	01/17	12/18	s/d	CREACION	Tolhuin	0	0	200.000.000	0	0	25.000.000	100.000.000	75.000.000
Fideicomiso Austral	Ampliación de la Capacidad de Transporte de Gas - Sector Margen Sur	11/16	05/17	s/d	CREACION	Río Grande	0	0	50.080.050	0	0	23.031.913	27.048.137	0
Fideicomiso Austral	Ampliación de Potencia de la Central Termoelectrica Ushuaia	03/17	03/19	s/d	CREACION	Ushuaia	0	0	450.000.000	0	0	300.000.000	80.000.000	70.000.000
Fideicomiso Austral	Red Troncal y Distribución 33/13,2kv en Macizo 1000-Río Pipo Ushuaia	03/17	03/18	s/d	CREACION	Ushuaia	0	0	75.000.000	0	0	50.000.000	25.000.000	0
Fideicomiso Austral	Reparación Turbo Generador T84-Roxana Andrea - Río Grande	03/17	03/18	s/d	MEJORA	Río Grande	0	0	50.000.000	0	0	35.000.000	15.000.000	0
Fideicomiso Austral	Puerto Pesca Artesanal Almanza	01/17	11/17	s/d	CREACION	Almanza	0	0	4.000.000	0	0	4.000.000	0	0
Fideicomiso Austral	Puerto Pesca Artesanal Ushuaia	01/17	11/17	s/d	CREACION	Ushuaia	0	0	8.000.000	0	0	8.000.000	0	0
Fideicomiso Austral	Centro de Convecciones y Cultura			s/d	CREACION	Ushuaia	0	0	600.000.000	0	0	0	350.000.000	250.000.000
Fideicomiso Austral	Optimización del Sistema de Agua Potable de la Ciudad de Ushuaia	10/12	04/17	s/d	CREACION	Ushuaia	0	0	59.262.053	46.000.000	53.000.000	6.262.053	0	0
Fideicomiso Austral	Construcción Planta Potabilizadora de 2000m3 de Río Grande	11/11	12/18	s/d	CREACION	Río Grande	0	0	105.825.081	72.000.000	82.000.000	13.000.000	10.825.081	0
Fideicomiso Austral	Colector Cloacal y Planta de Tratamientos de Efluentes - Tolhuin	03/14	11/17	s/d	CREACION	Tolhuin	0	0	42.487.051	7.500.000	16.000.000	26.487.051	0	0
Fideicomiso Austral	Redeterminación Fideicomiso Austral	2017	2017	s/d	-	Provincia	0	0	113.900.000	0	0	113.900.000	0	0
Fideicomiso Austral	Red de Agua y Cloacas con Conexiones Domiciliarias - Tolhuin	03/15	06/17	s/d	CREACION	Tolhuin	0	0	30.977.623	0	0	30.977.623	0	0
Fideicomiso Austral	Red Troncal de Media Tensión y SET 33/13,2kv - Andorra, Ushuaia	05/15	12/17	s/d	CREACION	Ushuaia	0	0	66.648.043	19.994.413	19.994.413	46.853.630	0	0
Fideicomiso Austral	Alimentación Red Gas Natural Sector Barrio Andorra	10/15	03/17	s/d	CREACION	Ushuaia	0	0	7.496.905	0	2.019.938	5.476.967	0	0
Fideicomiso Austral	Ampliación de la Capacidad de Transporte de Gas del Sistema Fueguino 2015	03/16	04/17	s/d	CREACION	Provincia	0	0	230.221.335	44.170.724	90.214.991	140.006.345	0	0
Fideicomiso Austral	Hospital Regional Ushuaia - 1ra Etapa	03/17	06/18	s/d	CREACION	Ushuaia	0	0	135.707.044	0	0	67.853.522	67.853.522	0
TOTAL									2.564.605.186	189.665.137	263.229.342	1.000.649.104	825.726.740	475.000.000

Dr. José Luis ALVAREZ
Ministro de Gobierno y Justicia
Gobierno de la Provincia de Tierra del Fuego,
Antártida e Islas del Atlántico Sur

Dra. Rosana Andrea BERTONE
Governadora
Provincia de Tierra del Fuego,
Antártida e Islas del Atlántico Sur

"Las Islas Malvinas, Georgias y Sandwich del Sur son y serán Argentinas"





Provincia de Tierra del Fuego, Antártida
e Islas del Atlántico Sur
República Argentina

MINISTERIO DE ECONOMÍA
Subsecretaría de Presupuesto

PROGRAMACIÓN FÍSICA Y FINANCIERA
DE LOS PROYECTOS DE INVERSIÓN U OBRAS


Presupuesto 2017

Jurisdicción: Poder Ejecutivo

Fuente de Financiamiento (1)	Denominación del proyecto u obra (3)	Fecha			Clase (7)	Ubicación Geográfica (8)	Avance físico % (9)	Avance físico % (10)	Costo Total (11)	Ejecución acumulada al 30/06/16 (12)	Ejecución estimada al 31/12/16 (13)	Programación Financiera		
		Inicio (4)	Finalización (5)	Contractual (6)								Año 2017 (14)	Año 2018 (14)	Resto de los años (14)
FFFIR	Comisaria B° Valle de Andorra - Ushuaia	15/12/2015	15/02/2017	15/12/2016	CREACIÓN	Ushuaia	38	92	8.503.944	3.247.834	7.784.622	719.322	0	0
FFFIR	Gimnasio en Villa Deportiva Eva Perón - Río Pipo	25/11/2015	25/02/2017	25/11/2016	CREACIÓN	Ushuaia	49	90	20.952.807	10.176.715	18.857.526	2.095.281	0	0
FFFIR	Obras con Proyectos en Elaboracion	2017	2017	s/d	MEJORAS	Provincia	0	0	2.424.316	0	0	2.424.316	0	0
TOTAL									31.881.067	13.424.549	26.642.148	5.238.918	0	0

Dr. JOSÉ LUIS ALVAREZ
Ministro de Gobierno y Justicia
Gobierno de la Provincia de Tierra del Fuego,
Antártida e Islas del Atlántico Sur

Dra. Rosalinda Andrea BERTONE
Gobernadora
Provincia de Tierra del Fuego,
Antártida e Islas del Atlántico Sur



"Las Islas Malvinas, Georgias y Sandwich del Sur son y serán Argentinas"



Provincia de Tierra del Fuego, Antártida
e Islas del Atlántico Sur
República Argentina

MINISTERIO DE ECONOMÍA
Subsecretaría de Presupuesto

Presupuesto 2017

**PROGRAMACIÓN FÍSICA Y FINANCIERA
DE LOS PROYECTOS DE INVERSIÓN U OBRAS**

Jurisdicción: Poder Ejecutivo

Fuente de Financiamiento (1)	Denominación del proyecto u obra (3)	Fecha			Clase (7)	Ubicación Geográfica (8)	Avance físico % (9)	Avance físico % (10)	Costo Total (11)	Ejecución acumulada al 30/06/16 (12)	Ejecución estimada al 31/12/16 (13)	Programación Financiera		
		Inicio (4)	Finalización (5)	Contractual (6)								Año 2017 (14)	Año 2018 (14)	Resto de los años (14)
Crédito interno	Construcción Polo Deportivo Provincial - Rio Grande	03/17	10/19	s/d	CREACION	Rio Grande	0	0	400.000.000	0	0	80.000.000	120.000.000	200.000.000
Crédito interno	Obra Nueva Edificios Públicos	2017	2018	s/d	CREACION	Ushuaia	0	0	175.000.000	0	0	131.250.000	43.750.000	0
Crédito interno	Obra Nueva Edificios Públicos	2017	2018	s/d	CREACION	Rio Grande	0	0	50.000.000	0	0	25.000.000	25.000.000	0
TOTAL									625.000.000	0	0	236.250.000	188.750.000	200.000.000

Dr. **JOSÉ LUIS ALVAREZ**
Ministro de Gobierno y Justicia
Gobierno de la Provincia de Tierra del Fuego,
Antártida e Islas del Atlántico Sur

Dra. Rosana Andrea BERTONE
Gobernadora
Provincia de Tierra del Fuego,
Antártida e Islas del Atlántico Sur

"Las Islas Malvinas, Georgias y Sandwich del Sur son y serán Argentinas"





Provincia de Tierra del Fuego, Antártida
e Islas del Atlántico Sur
República Argentina

MINISTERIO DE ECONOMÍA
Subsecretaría de Presupuesto

PROGRAMACIÓN FÍSICA Y FINANCIERA
DE LOS PROYECTOS DE INVERSIÓN U OBRAS

Jurisdicción: Poder Ejecutivo

Fuente de Financiamiento (1)	Denominación del proyecto u obra (3)	Fecha			Clase (7)	Ubicación Geográfica (8)	Avance físico % (9)	Avance físico % (10)	Costo Total (11)	Ejecución acumulada al 30/06/16 (12)	Ejecución estimada al 31/12/16 (13)	Programación Financiera		
		Inicio (4)	Finalización (5)	Contractual (6)								Año 2017 (14)	Año 2018 (14)	Resto de los años (14)
Pro.Me.Ba.	Mejoramiento de Barrio Arraigo Sur	01/02/2017	01/09/2017	s/d		Rio Grande	0	31	80.892.835	0	25.000.000	55.892.835	0	0
Pro.Me.Ba.	Mejoramiento Margen Sur B° Mirador y Argentino	15/12/2016	15/10/2017	s/d		Rio Grande	0	0	70.828.846	0	0	70.828.846	0	0
Pro.Me.Ba.	Proyecto Iniciativas Comunitarias Mejoramiento Plaza B° Argentino	15/12/2016	15/08/2017	s/d		Rio Grande	0	0	2.274.000	0	568.500	1.705.500	0	0
TOTAL									153.995.681	0	25.568.500	128.427.181	0	0

ente de
nciamiento

(1)

ec de Vivienda

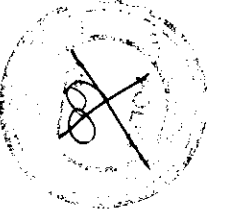
ALVAREZ
rno y Justicia
de Tierra del Fuego
Atlántico Sur

Dr. José Luis ALVAREZ
Dr. José Luis ALVAREZ
Ministro de Gobierno y Justicia
Gobierno de la Provincia de Tierra del Fuego,
Antártida e Islas del Atlántico Sur

Dra. Rosana Andrea BERTONE

Dra. Rosana Andrea BERTONE
Gobernadora
Provincia de Tierra del Fuego,
Antártida e Islas del Atlántico Sur

"Las Islas Malvinas, Georgias y Sandwich del Sur son y serán Argentinas"





Provincia de Tierra del Fuego, Antártida
e Islas del Atlántico Sur
República Argentina

MINISTERIO DE ECONOMÍA
Subsecretaría de Presupuesto

Presupuesto 2017

PROGRAMACIÓN FÍSICA Y FINANCIERA
DE LOS PROYECTOS DE INVERSIÓN U OBRAS

Jurisdicción: Poder Ejecutivo

Fuente de Financiamiento (1)	Denominación del proyecto u obra (3)	Fecha			Clase (7)	Ubicación Geográfica (8)	Avance físico % (9)	Avance físico % (10)	Costo Total (11)	Ejecución acumulada al 30/06/16 (12)	Ejecución estimada al 31/12/16 (13)	Programación Financiera		
		Inicio (4)	Finalización (5)	Contractual (6)								Año 2017 (14)	Año 2018 (14)	Resto de los años (14)
De la Adm Central-Sec de Vivienda y Habitat	Red Peatonal y Centro Cultural - Felipe Varela	01/01/2017	01/09/2017	s/d		Ushuaia	0	0	13.763.344	0	3.440.836	10.322.508	0	0
TOTAL									13.763.344	0	3.440.836	10.322.508	0	0

Dr. José Luis ALVAREZ
Ministerio de Gobierno y Justicia
Gobierno de la Provincia de Tierra del Fuego,
Antártida e Islas del Atlántico Sur

Dra. Rosana Andrea BERTONE
Gobernadora
Provincia de Tierra del Fuego,
Antártida e Islas del Atlántico Sur

"Las Islas Malvinas, Georgias y Sandwich del Sur son y serán Argentinas"





Provincia de Tierra del Fuego, Antártida
e Islas del Atlántico Sur
República Argentina

MINISTERIO DE ECONOMÍA
Subsecretaría de Presupuesto

Jurisdicción: Ministerio de Educación – Unidad Coordinadora Provincial (UCP)

Presupuesto 2017



PROGRAMACIÓN FÍSICA Y FINANCIERA
DE LOS PROYECTOS DE INVERSIÓN U OBRAS

Fuente de Financiamiento (1)	Denominación del proyecto u obra (3)	Fecha			Clase (7)	Ubicación Geográfica (8)	Avance físico % (9)	Avance físico % (10)	Costo Total (11)	Ejecución acumulada al 30/06/16 (12)	Ejecución estimada al 31/12/16 (13)	Programación Financiera		
		Inicio (4)	Finalización (5)	Contractual (6)								Año 2017 (14)	Año 2018 (14)	Resto de los años (14)
Transferencia Pacto Federal Educativo	Jardín de Infantes N°14 - Ampliación y refuncionalización.	2017	2017	s/d		Ushuaia	0	0	8.631.693,18	0	0	8.631.693	0	0
Transferencia Pacto Federal Educativo	Jardín de Infantes N°17 - Ampliación y refuncionalización	2017	2017	s/d		Río Grande	0	0	10.852.568,56	0	0	10.852.569	0	0
Transferencia Pacto Federal Educativo	ESCUELA N°34 - Ampliación y refuncionalización	2017	2017	s/d		Ushuaia	0	0	18.746.684,70	0	0	18.746.685	0	0
Transferencia Pacto Federal Educativo	ESCUELA ALMANZA	2017	2017	s/d		Río Grande	0	0	5.133.564,72	0	0	5.133.565	0	0
Transferencia Pacto Federal Educativo	COLEGIO LOS ANDES - Ampliación y refuncionalización	2017	2017	s/d		Ushuaia	0	0	45.263.319,17	0	0	30.175.546	15.087.773	0
Transferencia Pacto Federal Educativo	ESCUELA N°3 - Ampliación y refuncionalización	2017	2017	s/d		Ushuaia	0	0	10.845.085,68	0	0	10.845.086	0	0
Transferencia Pacto Federal Educativo	COLEGIO PIEDRABUENA - Ampliación y refuncionalización	2017	2017	s/d		Río Grande	0	0	16.874.503,23	0	0	16.874.503	0	0
Transferencia Pacto Federal Educativo	LAS GAVIOTAS	2017	2017	s/d		Ushuaia	0	0	25.036.585,64	0	0	25.036.586	0	0
Transferencia Pacto Federal Educativo	ESCUELA N°42	2017	2017	s/d		Río Grande	0	0	14.870.995,12	0	0	14.870.995	0	0
TOTAL									156.255.000	0	0	141.167.227	15.087.773	0

Dr. José Luis ALVAREZ
Ministro de Gobierno y Justicia
Gobierno de la Provincia de Tierra del Fuego,
Antártida e Islas del Atlántico Sur

Dra. Rosana Andrea BERTONE
Governadora
Provincia de Tierra del Fuego,
Antártida e Islas del Atlántico Sur

"Las Islas Malvinas, Georgias y Sandwich del Sur son y serán Argentinas"





Provincia de Tierra del Fuego, Antártida
e Islas del Atlántico Sur
República Argentina

MINISTERIO DE ECONOMÍA
Subsecretaría de Presupuesto

Presupuesto 2017

PROGRAMACIÓN FÍSICA Y FINANCIERA
DE LOS PROYECTOS DE INVERSIÓN U OBRAS


Jurisdicción: Ministerio de Educación

Fuente de Financiamiento (1)	Denominación del proyecto u obra (3)	Fecha			Clase (7)	Ubicación Geográfica (8)	Avance físico % (9)	Avance físico % (10)	Costo Total (11)	Ejecución acumulada al 31/10/16 (12)	Ejecución estimada al 31/12/16 (13)	Programación Financiera		
		Inicio (4)	Finalización (5)	Contractual (6)								Año 2017 (14)	Año 2018 (14)	Resto de los años (14)
Fondo Nac. Educ. Técnica y Profesional	Construcción Sede Institucional Cent 11	Mayo de 2017	Octubre de 2018	Octubre de 2018	3	Ushuaia	0	0	155.000.000	0	0	68.888.889	86.111.111	0
Fondo Nac. Educ. Técnica y Profesional	Construcción Sede Institucional Colegio Ernesto Guevara Segunda Etapa	Enero de 2017	Diciembre de 2017	Diciembre de 2017	1	Río grande	0	0	36.861.111	0	0	36.861.111	0	0
TOTAL									191.861.111	0	0	105.750.000	86.111.111	0

Dr. José Luis ALVAREZ
Ministro de Gobierno y Justicia
Gobierno de la Provincia de Tierra del Fuego,
Antártida e Islas del Atlántico Sur

Dra. Rosana Andrea BERTONE
Gobernadora
Provincia de Tierra del Fuego,
Antártida e Islas del Atlántico Sur


"Las Islas Malvinas, Georgias y Sandwich del Sur son y serán Argentinas"





*Provincia de Tierra del Fuego, Antártida
e Islas del Atlántico Sur
República Argentina*

MINISTERIO DE ECONOMIA
Subsecretaría de Presupuesto



Presupuesto 2017

ADMINISTRACIÓN CENTRAL

PODER EJECUTIVO

GOBERNADOR




Provincia de Tierra del Fuego, Antártida
e Islas del Atlántico Sur
República Argentina


MINISTERIO DE ECONOMÍA
Subsecretaría de Presupuesto

Distribución del Gasto por Finalidad-Función y Objeto
Poder Ejecutivo - Gobernador - en Pesos


Presupuesto 2017

Finalidad-Funcion	Partida Principal		Total
	1-Gastos en Personal	9-Gastos Figurativos	
001-ADMINISTRACION GUBERNAMENTAL	86.799.055	478.532.296	565.331.351
001003-Administración General	86.799.055	478.532.296	565.331.351
Total	86.799.055	478.532.296	565.331.351


Dr. José Luis ALVAREZ
Ministro de Gobierno y Justicia
Gobierno de la Provincia de Tierra del Fuego,
Antártida e Islas del Atlántico Sur


Dra. Rosana Andrea BERTONE
Gobernadora
Provincia de Tierra del Fuego,
Antártida e Islas del Atlántico Sur

"Las Islas Malvinas, Georgias y Sandwich del Sur son y serán Argentinas"





Provincia de Tierra del Fuego, Antártida
e Islas del Atlántico Sur
República Argentina


MINISTERIO DE ECONOMÍA
Subsecretaría de Presupuesto

Distribución del Gasto por Clasificador Económico y Objeto
Poder Ejecutivo – Gobernador – en Pesos


Presupuesto 2017

Clasificador Económico	Partida Principal		Total
	1-Gastos en Personal	9-Gastos Figurativos	
21-Gastos Corrientes	86.799.055	0	86.799.055
22- Gastos de Capital	0	478.532.296	478.532.296
Total	86.799.055	478.532.296	565.331.351


Dr. José Luis ALVAREZ
Ministro de Gobierno y Justicia
Gobierno de la Provincia de Tierra del Fuego,
Antártida e Islas del Atlántico Sur


Dra. Rosana Andrea BERTONE
Gobernadora
Provincia de Tierra del Fuego,
Antártida e Islas del Atlántico Sur

"Las Islas Malvinas, Georgias y Sandwich del Sur son y serán Argentinas"





Provincia de Tierra del Fuego, Antártida
e Islas del Atlántico Sur
República Argentina

MINISTERIO DE ECONOMÍA
Subsecretaría de Presupuesto

Distribución del Gasto por Financiamiento y Objeto
Poder Ejecutivo – Gobernador – en Pesos

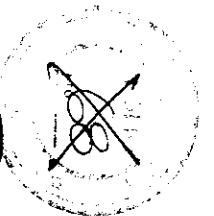

Presupuesto 2017

Financiamiento UGG	Partida Principal		Total
	1-Gastos en Personal	9-Gastos Figurativos	
001-Fuentes de Financiamiento Internas	86.799.055	478.532.296	565.331.351
001001-Tesoro Provincial	86.799.055	0	86.799.055
001005-Credito Interno	0	478.532.296	478.532.296
Total	86.799.055	478.532.296	565.331.351

Dr. Rosana Andrea BERTONE
Gobernadora
Provincia de Tierra del Fuego,
Antártida e Islas del Atlántico Sur

Dr. José Luis ALVAREZ
Ministro de Gobierno y Justicia
Gobernador de la Provincia de Tierra del Fuego,
Antártida e Islas del Atlántico Sur

"Las Islas Malvinas, Georgias y Sandwich del Sur son y serán Argentinas"





*Provincia de Tierra del Fuego, Antártida
e Islas del Atlántico Sur
República Argentina*

MINISTERIO DE ECONOMIA
Subsecretaría de Presupuesto



Presupuesto 2017

ADMINISTRACIÓN CENTRAL

PODER EJECUTIVO

MINISTERIO DE GOBIERNO Y JUSTICIA

"Las Islas Malvinas, Georgias y Sandwich del Sur son y serán Argentinas"



Provincia de Tierra del Fuego, Antártida
e Islas del Atlántico Sur
República Argentina

MINISTERIO DE ECONOMÍA
Subsecretaría de Presupuesto



Distribución del Gasto por Finalidad-Función y Objeto
Poder Ejecutivo – Ministerio de Gobierno y Justicia – en Pesos

Presupuesto 2017

Finalidad-Función	Partida Principal				Total
	1-Gastos en Personal	2-Bienes de Consumo	3-Servicios No Personales	4-Bienes de Uso	
001-ADMINISTRACION GUBERNAMENTAL	112.363.661	1.886.996	5.967.066	1.742.990	121.960.714
001003-Administración General	109.018.998	1.837.904	5.557.066	1.694.760	118.108.729
001003-Administración General	109.018.998	1.837.904	5.557.066	1.694.760	118.108.729
001004-Relaciones Exteriores	3.344.663	49.092	410.000	48.230	3.851.985
002-SERVICIOS DE SEGURIDAD	8.395.602	48.078	82.000	40.560	8.566.239
002003-Administración de la Seguridad	8.395.602	48.078	82.000	40.560	8.566.239
003-SERVICIOS SOCIALES	5.172.984	264.633	1.360.000	43.680	6.841.297
003002-Promoción y Asistencia Social	5.172.984	234.633	1.115.000	0	6.522.617
003004-Educación y Cultura	0	30.000	245.000	43.680	318.680
Total	125.932.247	2.199.707	7.409.066	1.827.230	137.368.250

Dra. Rosana Andrea BERTONE
Gobernadora
Provincia de Tierra del Fuego,
Antártida e Islas del Atlántico Sur

Dr. José Luis ALVAREZ
Ministro de Gobierno y Justicia
Gobierno de la Provincia de Tierra del Fuego,
Antártida e Islas del Atlántico Sur



"Las Islas Malvinas, Georgias y Sandwich del Sur son y serán Argentinas"




Provincia de Tierra del Fuego, Antártida
e Islas del Atlántico Sur
República Argentina


MINISTERIO DE ECONOMÍA
Subsecretaría de Presupuesto

Distribución del Gasto por Clasificador Económico y Objeto
Poder Ejecutivo – Ministerio de Gobierno y Justicia – en Pesos



Presupuesto 2017

Clasificador Económico	Partida Principal				Total
	1–Gastos en Personal	2–Bienes de Consumo	3–Servicios No Personales	4–Bienes de Uso	
21–Gastos Corrientes	125.932.247	2.199.707	7.409.066	0	135.541.020
22– Gastos de Capital	0	0	0	1.827.230	1.827.230
Total	125.932.247	2.199.707	7.409.066	1.827.230	137.368.250


Dr. José Luis ALVAREZ
Ministro de Gobierno y Justicia
Gobierno de la Provincia de Tierra del Fuego,
Antártida e Islas del Atlántico Sur


Dra. Rosana Andrea BERTONE
Gobernadora
Provincia de Tierra del Fuego,
Antártida e Islas del Atlántico Sur

"Las Islas Malvinas, Georgias y Sandwich del Sur son y serán Argentinas"






Provincia de Tierra del Fuego, Antártida
e Islas del Atlántico Sur
República Argentina


MINISTERIO DE ECONOMÍA
Subsecretaría de Presupuesto


Distribución del Gasto por Financiamiento y Objeto
Poder Ejecutivo – Ministerio de Gobierno y Justicia – en Pesos

Presupuesto 2017

Financiamiento UGG	Partida Principal				Total
	1-Gastos en Personal	2-Bienes de Consumo	3-Servicios No Personales	4-Bienes de Uso	
001-Fuentes de Financiamiento Internas	125.932.247	2.199.707	7.409.066	1.827.230	137.368.250
001001-Tesoro Provincial	125.932.247	1.311.773	6.457.000	667.230	134.368.250
001003-Recursos con Afectacion Especifica	0	332.000	508.000	660.000	1.500.000
001004-Transferencias Internas	0	555.934	444.066	500.000	1.500.000
Total	125.932.247	2.199.707	7.409.066	1.827.230	137.368.250


Dr. José Luis ALVAREZ
Ministro de Gobierno y Justicia
Gobierno de la Provincia de Tierra del Fuego,
Antártida e Islas del Atlántico Sur


Dra. Rosana Andrea BERTONE
Gobernadora
Provincia de Tierra del Fuego,
Antártida e Islas del Atlántico Sur



"Las Islas Malvinas, Georgias y Sandwich del Sur son y serán Argentinas"